


















ELEZIONI POLITICHE 04 MARZO 2018 - LOIANO

SENATO DELLA REPUBBLICA

SEZIONI	ELETTORI	VOTANTI	SCHEDE				CIRCOSCRIZIONE EMILIA ROMAGNA - COLL. PLURINOMINALE N. 1 - COLL. UNINOMINALE N. 4																													
			BIANCHE	NULLE	CONTESTATE/ NON ASSEGNATE	VALIDE	PIETRO RICCA		GIULIA STAMPACCHIA		POPOLÒ FAMIGLIA	OLINDO FERRI		FRANCESCA FORTUZZI		PIER FERDINANDO CASINI					MICHELE TERRA		WALTER AIELLO		MASSIMILIANO PALMIERI		VASCO ERRANI		KATIA GIANNINI		MICHELA MONTEVECCHI		ELISABETTA BRUNELLI			
1	589	438	4	23	0	411	0	0	0	1	0	1	0	4	10	0	2	15	107	0	0	0	4	0	4	0	10	0	2	5	91	1	36	5	24	89
2	503	387	5	9	0	373	0	0	0	1	0	0	0	6	0	1	2	12	97	0	1	0	3	0	6	0	19	0	2	0	98	3	41	1	70	10
3	356	266	4	5	0	257	0	0	0	0	0	0	1	7	4	4	1	7	66	0	1	0	0	0	2	2	10	0	0	3	62	1	20	4	53	9
4	646	498	9	9	0	480	0	0	0	0	0	0	0	3	0	0	1	6	134	0	2	1	4	1	2	2	9	1	3	2	133	2	55	1	101	17
5	589	464	6	13	0	445	0	1	0	5	0	1	0	4	5	0	3	10	121	0	1	1	6	1	5	2	21	1	6	5	102	0	29	1	93	21
6	474	343	5	4	0	334	0	0	0	4	0	0	0	3	2	0	3	10	63	1	3	0	2	1	4	1	14	1	3	8	118	1	25	1	54	12
TOTALE	3157	2396	33	63	0	2300	0	1	0	11	0	2	1	27	21	5	12	60	588	1	8	2	19	3	23	7	83	3	16	23	604	8	206	13	395	158
%	75,89	1,38	2,63	0,00	95,99	0,00	0,04	0,00	0,48	0,00	0,09	0,04	1,17	0,91	0,22	0,52	2,61	25,57	0,04	0,35	0,09	0,83	0,13	1,00	0,30	3,61	0,13	0,70	1,00	26,26	0,35	8,96	0,57	17,17	6,87	
TOTALE							1	11	2	28	686							9	21	26	90	19	627	780												
%							0,04	0,48	0,09	1,22	29,83							0,39	0,91	1,13	3,91	0,83	27,26	33,91												

Dati elaborati dall'Ufficio Elettorale
Comune di Loiano 04 marzo 2018