


















**ELEZIONI POLITICHE 04 MARZO 2018 - LOIANO**
**CAMERA DEI DEPUTATI**

SEZIONI	ELETTORI	VOTANTI	SCHEDE				CIRCOSCRIZIONE EMILIA ROMAGNA - COLL. PLURINOMINALE N. 3 - COLL. UNINOMINALE N. 1																											
			BIANCHE	NULLE	CONTESTATE/ NON ASSEGNATE	VALIDE	CLAUDIO FRATI		MATTEO VENTURI		GIANLUCA SITA		MATTEO MONTANARI		SERSE SOVERINI					SIMONETTA MINGAZZINI					FIORENZO CONSOLI		ANTONELLA COSTA		GIORGIO CRE MASCHI		PAOLA LANZON		ALESSANDRA SANTINI	
1	619	460	7	20	0	433	4	100	0	1	0	0	5	5	0	110	2	20	1	4	39	96	26	0	4	0	1	0	4	0	9	0	2	
2	541	414	4	11	0	399	3	100	0	0	0	1	0	4	0	1	102	3	15	3	1	42	84	12	0	1	0	0	0	6	0	13	0	8
3	383	277	5	7	0	265	2	66	0	0	0	1	0	1	1	2	68	2	5	4	5	20	58	9	0	0	0	0	10	1	9	0	1	
4	705	540	7	11	0	522	8	143	0	0	0	3	1	3	2	0	141	3	4	2	0	58	107	24	0	1	0	0	0	3	2	12	1	4
5	625	490	2	16	0	472	5	113	0	5	0	1	1	6	2	0	130	2	9	1	2	31	102	24	1	4	0	1	0	6	0	19	1	6
6	496	358	2	3	0	353	9	123	0	3	1	2	0	3	6	0	68	4	10	0	1	26	56	14	2	2	0	0	0	4	1	13	1	4
TOTALE	3369	2539	27	68	0	2444	31	645	0	9	1	8	2	22	16	3	619	16	63	11	13	216	503	109	3	12	0	2	0	33	4	75	3	25
%	75,36	1,06	2,68	0,00	96,26	1,27	26,39	0,00	0,37	0,04	0,33	0,08	0,90	0,65	0,12	25,33	0,65	2,58	0,45	0,53	8,84	20,58	4,46	0,12	0,49	0,00	0,08	0,00	1,35	0,16	3,07	0,12	1,02	
<b>TOTALE</b>							<b>676</b>	<b>9</b>	<b>9</b>	<b>24</b>	<b>717</b>						<b>852</b>						<b>15</b>	<b>2</b>	<b>33</b>	<b>79</b>	<b>28</b>							
<b>%</b>							<b>27,66</b>	<b>0,37</b>	<b>0,37</b>	<b>0,98</b>	<b>29,34</b>						<b>34,86</b>						<b>0,61</b>	<b>0,08</b>	<b>1,35</b>	<b>3,23</b>	<b>1,15</b>							

 Dati elaborati dall'Ufficio Elettorale  
 Comune di Loiano 4 MARZO 2018