



NUOVO CORONAVIRUS (COVID-19)

Report casi confermati e in sorveglianza



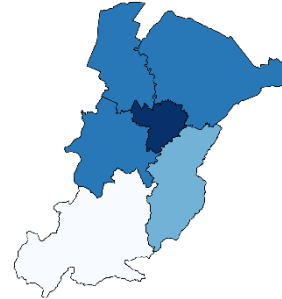
Report casi confermati e in sorveglianza nel territorio dell'Azienda USL di Bologna

Aggiornamento del 5/04/2020 ore 12.00



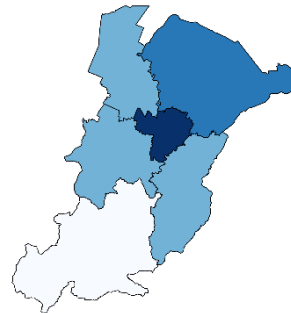
Numero di persone positive a SARS-CoV-2

Distretto	n	Δ
Appennino Bolognese	47	+3
Città di Bologna	1078	+36
Pianura Est	366	+8
Pianura Ovest	214	+6
Reno, Lavino e Samoggia	262	+10
San Lazzaro di Savena	196	+10
Extra AUSL Bologna	44	+7
Totale	2207	+80



Numero di persone in isolamento fiduciario in sorveglianza

Distretto	n	Δ
Appennino Bolognese	42	-2
Città di Bologna	642	-36
Pianura Est	227	-30
Pianura Ovest	110	-6
Reno, Lavino e Samoggia	176	-16
San Lazzaro di Savena	100	8
Totale	1297	-82



Numero di persone decedute

Distretto	n	Δ
Appennino Bolognese	1	
Città di Bologna	93	+2
Pianura Est	42	+2
Pianura Ovest	21	+1
Reno, Lavino e Samoggia	23	+1
San Lazzaro di Savena	9	+3
Extra AUSL Bologna	2	
Totale	192	+9



Numero di persone guarite clinicamente

Distretto	n	Δ
Appennino Bolognese	13	
Città di Bologna	266	+1
Pianura Est	83	
Pianura Ovest	57	
Reno, Lavino e Samoggia	66	+4
San Lazzaro di Savena	36	
Extra AUSL Bologna	5	
Totale	526	+5

Numero di persone guarite

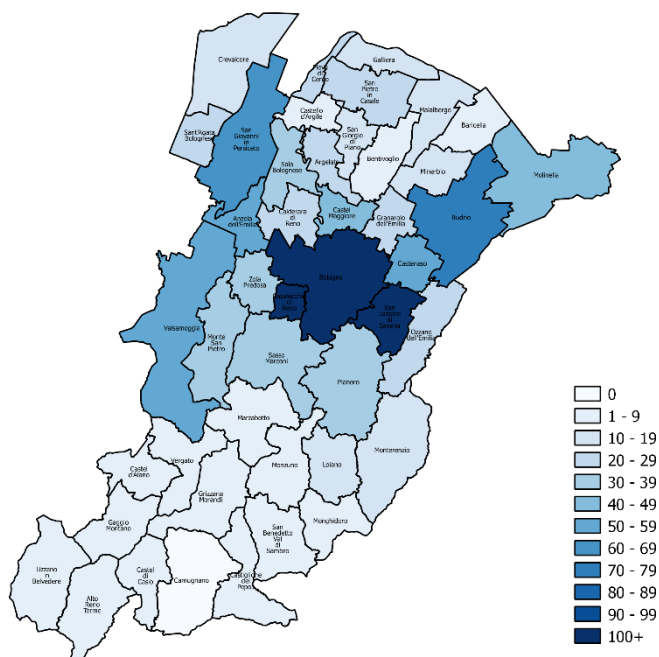
Distretto	n	Δ
Appennino Bolognese	1	
Città di Bologna	76	+3
Pianura Est	17	+1
Pianura Ovest	5	+1
Reno, Lavino e Samoggia	9	
San Lazzaro di Savena	17	
Extra AUSL Bologna	4	+1
Totale	129	+6





Distribuzione per Comune delle persone positive a SARS-CoV-2

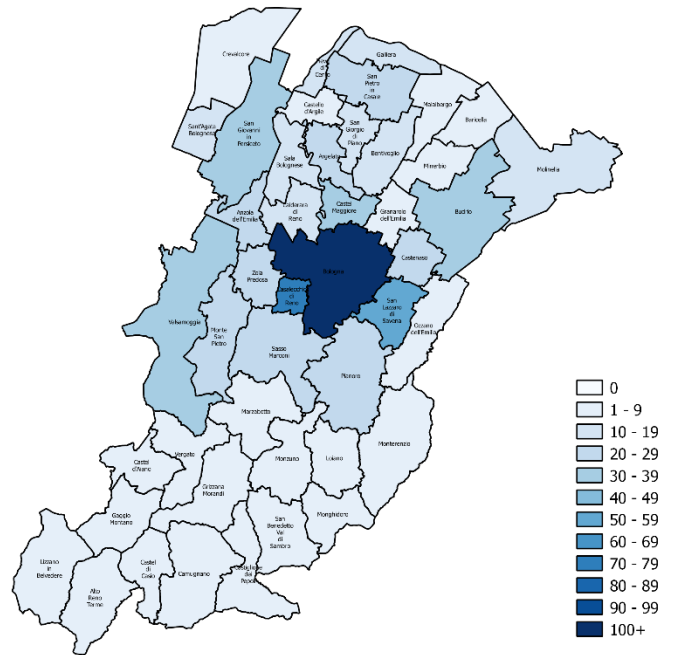
Comune	n	Δ
Alto Reno Terme	6	
Anzola dell'Emilia	59	+1
Argelato	22	+1
Baricella	7	+1
Bentivoglio	3	
Bologna	1078	+36
Budrio	70	+3
Calderara di Reno	23	+1
Casalecchio di Reno	101	+1
Castel d'Aiano	4	
Castel di Casio	5	
Castello d'Argile	6	
Castelmaggiore	44	
Castenaso	58	+2
Castiglione dei Pepoli	6	
Crevalcore	18	
Gaggio Montano	4	
Galliera	11	
Granarolo dell'Emilia	26	-1
Grizzana Morandi	7	+1
Lizzano in Belvedere	1	
Loiano	13	
Malalbergo	10	
Marzabotto	3	
Minerbio	11	+1
Molinella	41	+1
Monghidoro	5	
Monterenzio	12	
Monte San Pietro	32	
Monzuno	4	+1
Ozzano dell'Emilia	22	+2
Pianoro	30	
Pieve di Cento	22	
Sala Bolognese	30	+1
San Benedetto Val di Sambro	3	+1
San Giorgio di Piano	15	
San Giovanni in Persiceto	63	+3
San Lazzaro di Savena	114	+8
San Pietro in Casale	20	
Sant'Agata Bolognese	21	
Sasso Marconi	38	+3
Valsamoggia	59	+5
Vergato	4	
Zola Predosa	32	+1
Extra AUSL Bologna	44	+7
Totale	2207	+80





Distribuzione per Comune delle persone in isolamento fiduciario in sorveglianza

Comune	n	Δ
Alto Reno Terme	8	+2
Anzola dell'Emilia	21	
Argelato	29	-4
Baricella	1	
Bentivoglio	10	
Bologna	642	-36
Budrio	36	-1
Calderara di Reno	16	-2
Casalecchio di Reno	77	-5
Castel di Casio	8	
Castelmaggiore	34	-2
Castenaso	24	-4
Castiglione dei Pepoli	4	2
Crevalcore	7	-4
Galliera	11	
Granarolo dell'Emilia	9	-3
Grizzana Morandi	3	-2
Lizzano in Belvedere	5	
Loiano	5	
Malalbergo	5	-2
Marzabotto	6	
Minerbio	6	-4
Molinella	15	-3
Monghidoro	1	
Monterenzio	7	-1
Monte San Pietro	23	-1
Ozzano dell'Emilia	8	+2
Pianoro	29	+6
Pieve di Cento	12	-3
Sala Bolognese	18	
San Benedetto Val di Sambro	6	
San Giorgio di Piano	10	-2
San Giovanni in Persiceto	37	
San Lazzaro di Savena	50	+1
San Pietro in Casale	25	-2
Sant'Agata Bolognese	11	
Sasso Marconi	23	
Valsamoggia	33	-4
Vergato	2	
Zola Predosa	20	-6
Totale	1297	-82





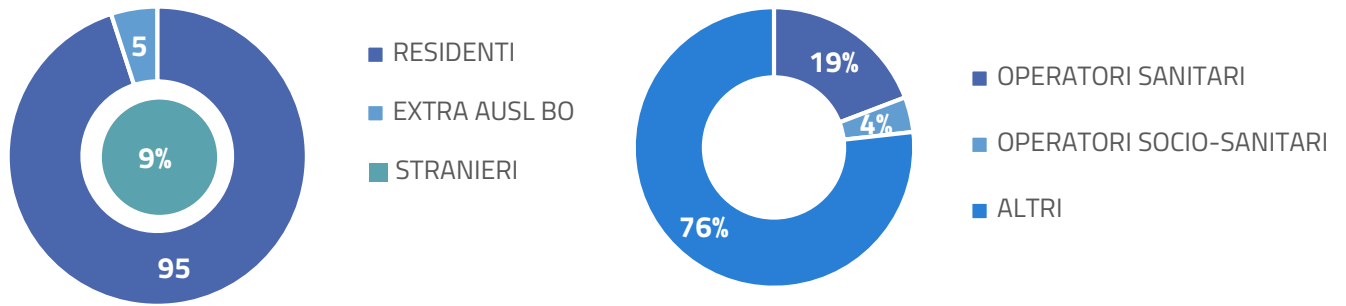
Numero di persone decedute per Comune di residenza

Comune	n	Δ
Anzola dell'Emilia	9	
Argelato	1	
Bologna	93	+2
Budrio	11	+2
Calderara di Reno	3	
Casalecchio di Reno	11	
Castello d'Argile	2	
Castelmaggiore	2	
Castenaso	10	
Crevalcore	2	
Gaggio Montano	1	
Granarolo dell'Emilia	1	
Loiano	2	
Minerbio	3	
Molinella	10	
Monte San Pietro	2	
Monterenzio	1	+1
Pianoro	1	
Pieve di Cento	3	
Sala Bolognese	3	+1
San Giovanni in Persiceto	3	
San Lazzaro di Savena	3	+2
Sant'Agata Bolognese	1	
Sasso Marconi	5	+1
Valsamoggia	3	
Zola Predosa	2	
Extra AUSL BO	2	
Totale	192	+9

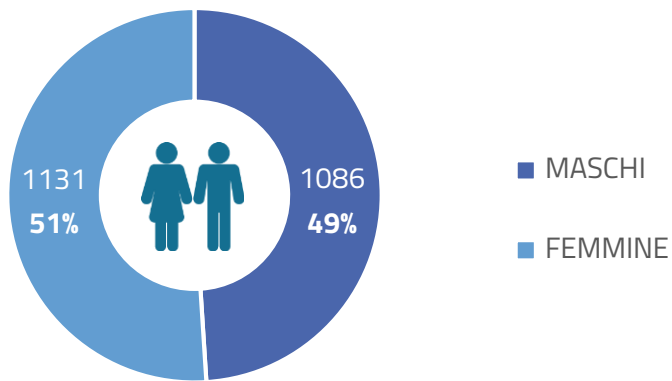
Casi positivi per Distretto per 10.000 abitanti (aggiornato al 3.04.2020)

Distretto	Tasso
Appennino Bolognese	7.70
Città di Bologna	25.60
Pianura Est	21.30
Pianura Ovest	24.50
Reno, Lavino e Samoggia	21.20
San Lazzaro di Savena	22.30
Azienda USL di Bologna	22.70

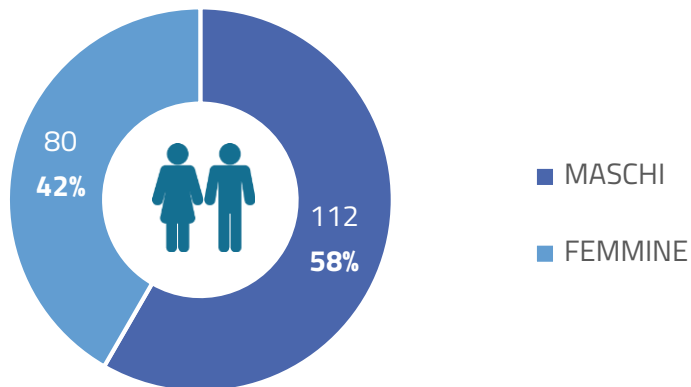
Alcune caratteristiche dei casi positivi



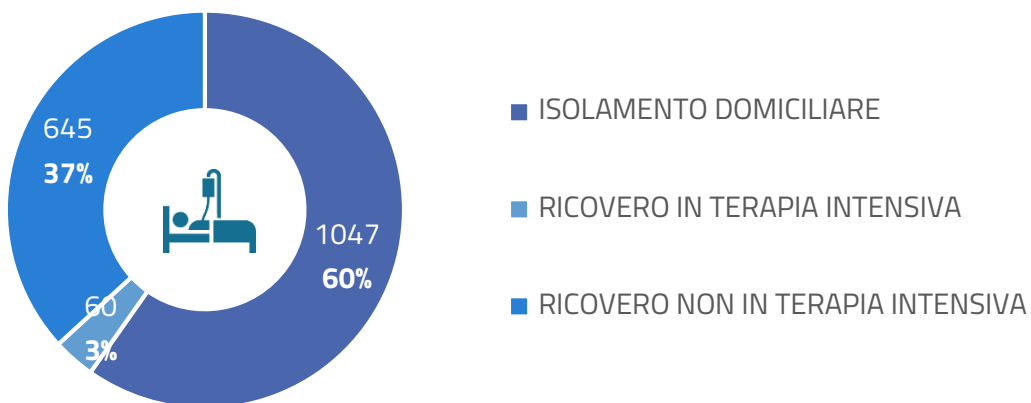
Confronto tra maschi e femmine tra le persone positive a SARS-CoV-2



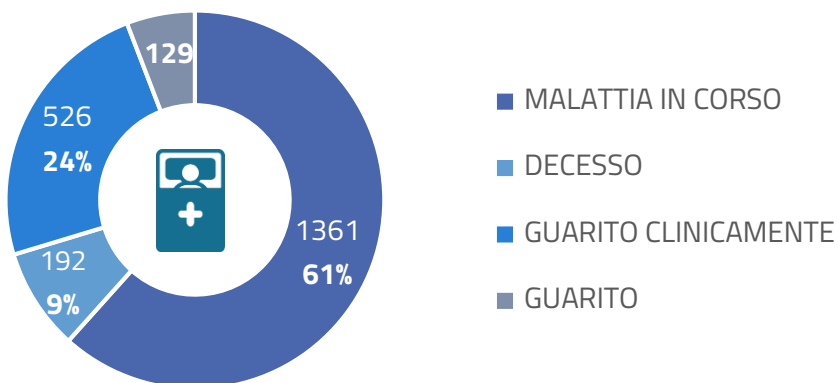
Confronto tra maschi e femmine tra le persone decedute per Covid-19



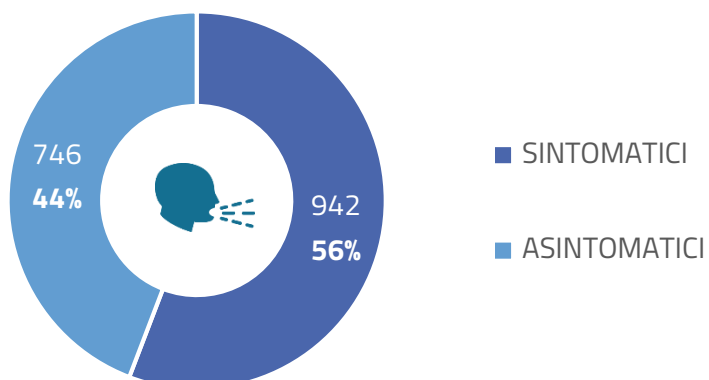
Regime di ricovero e isolamento



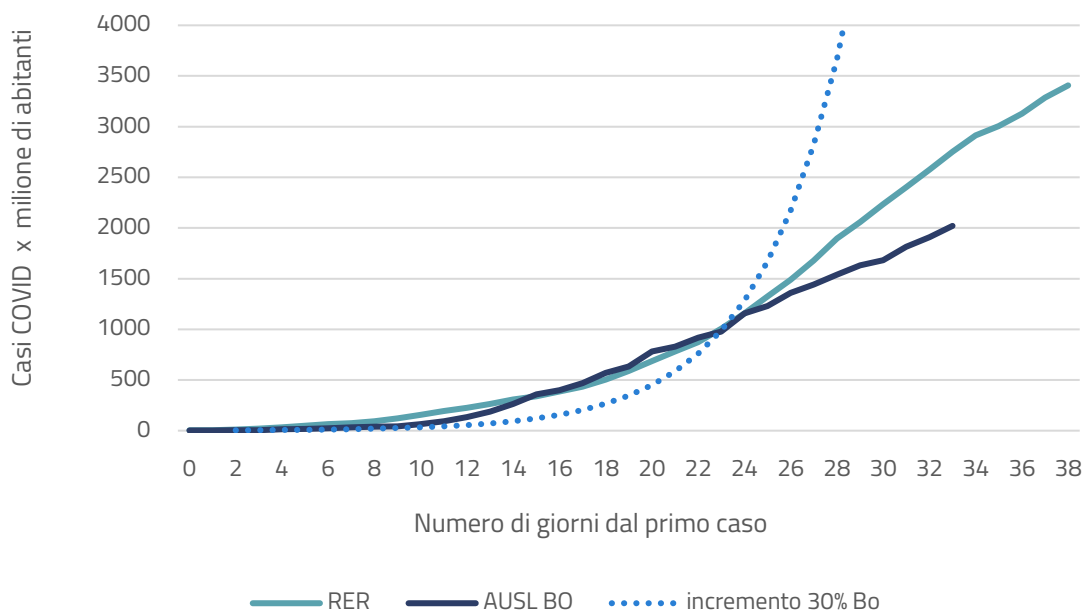
Confronto tra malati, guariti e deceduti



Confronto tra sintomatici e asintomatici



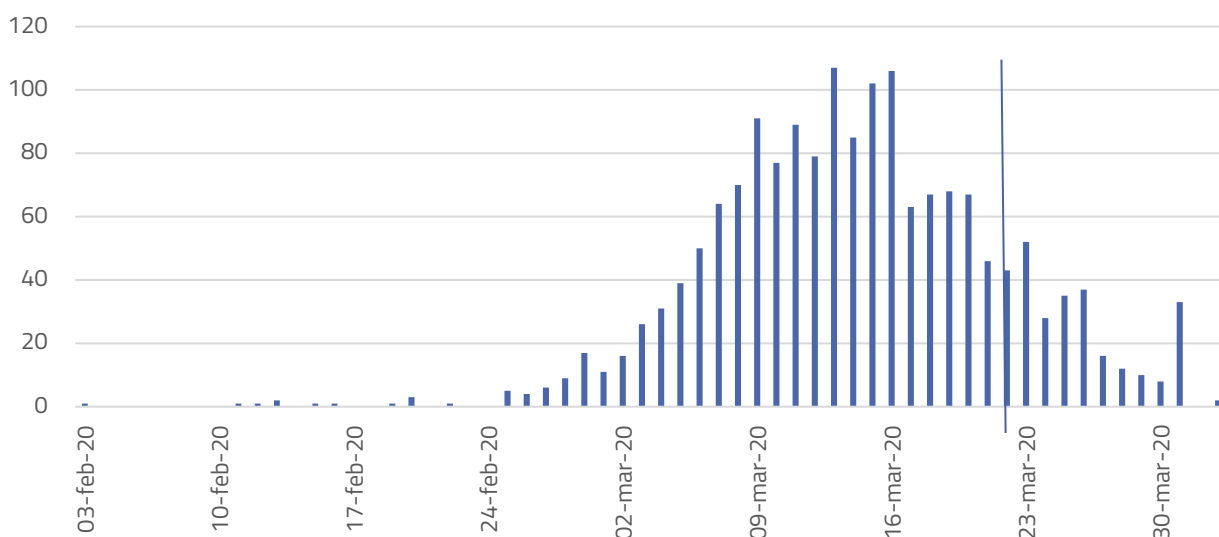
Andamento curve casi confermati al 3.04.2020



Il grafico mostra il confronto tra la curva dei casi confermati in Emilia-Romagna e la curva dei casi confermati nel territorio dell'Azienda USL di Bologna, a partire dal primo giorno in cui sono stati registrati casi confermati di Covid-19.

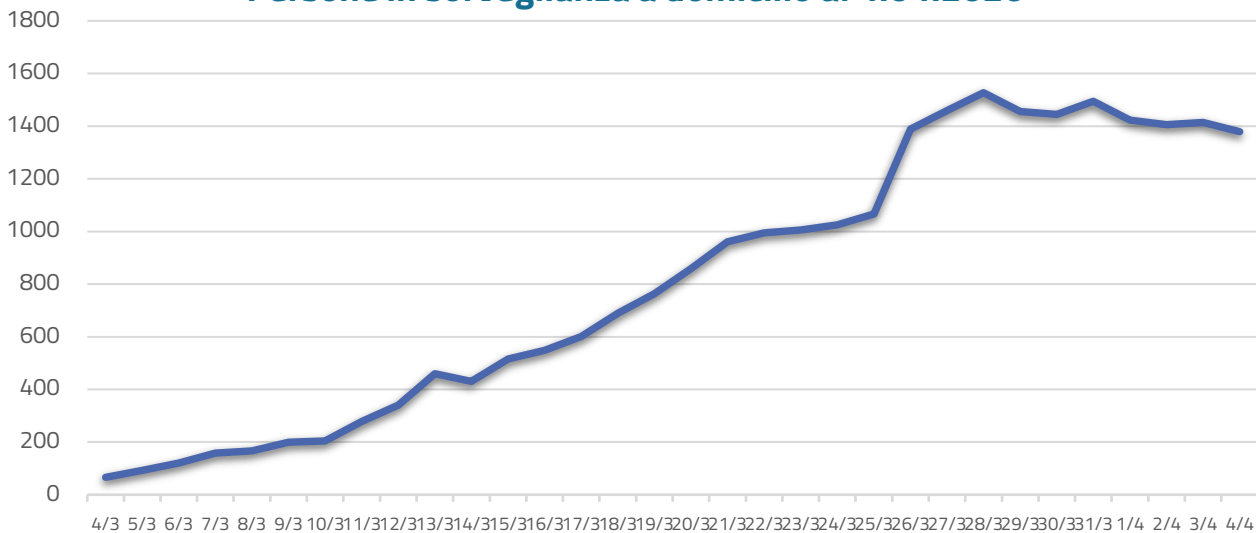
La curva tratteggiata rappresenta l'ipotesi di una crescita giornaliera dei casi del 30%.

Nuovi casi per data inizio sintomi al 3.04.2020



Il grafico mostra una riduzione dei nuovi casi a partire dal 16 marzo. I dati degli ultimi 10 giorni sono parziali e non rispecchiano il reale andamento perché risentono del tempo intercorso tra l'inizio sintomi, la diagnosi e la registrazione.

Persone in sorveglianza a domicilio al 4.04.2020



Il grafico mostra l'andamento delle persone in isolamento domiciliare fiduciario poste in sorveglianza.

Note

- I casi positivi riportati nel presente report sono riferiti al Comune di residenza dei casi e al relativo Distretto di Committenza e Garanzia. Eventuali incongruenze con gli aggiornamenti quotidiani della Regione Emilia-Romagna sono da attribuire alla descrizione dei casi positivi sulla base dell'Azienda USL che ha effettuato la diagnosi. Per lo stesso motivo sono compresi nel totale dei casi positivi alcuni cittadini non residenti nel territorio di competenza dell'Azienda USL di Bologna, identificati dalla voce *Extra AUSL Bologna*.
- Le persone guarite clinicamente descrivono le persone che non hanno più la malattia in corso. A differenza del totale, gli incrementi giornalieri non tengono conto delle persone che ritornano sintomatiche o che sono guarite completamente, ma indicano soltanto i nuovi casi di guarigione clinica.
- Le persone guarite sono persone già considerate clinicamente guarite per assenza dei sintomi a cui è stata accertata la guarigione in seguito a due tamponi negativi consecutivi.
- L'aumento significativo dei casi in isolamento del 26.03.2020 è legato alla presa in carico nella sorveglianza sanitaria dei soggetti in autoisolamento a seguito di rientro dall'estero, come previsto dal Decreto Ministeriale del Ministero delle Infrastrutture e dei Trasporti n. 120/2020.
- Le informazioni riguardanti il regime di ricovero e la presenza di sintomi non sono disponibili per la totalità dei casi positivi registrati.