



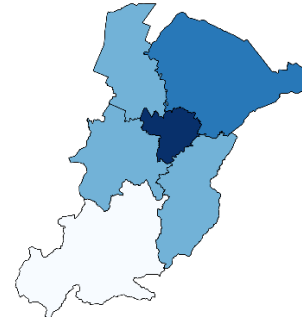
Report casi confermati e in sorveglianza nel territorio dell'Azienda USL di Bologna

Aggiornamento del 26/03/2020 ore 12.00



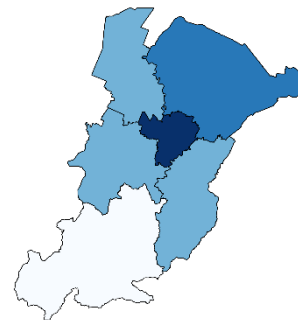
Numero di persone positive a SARS-CoV-2

Distretto	n	Δ
Appennino Bolognese	18	+3
Città di Bologna	535	+59
Pianura Est	172	+22
Pianura Ovest	106	+15
Reno, Lavino e Samoggia	108	+19
San Lazzaro di Savena	80	+7
Extra AUSL Bologna	22	+12
Totale	1041	+137



Numero di persone in isolamento fiduciario in sorveglianza

Distretto	n	Δ
Appennino Bolognese	33	+14
Città di Bologna	711	+185
Pianura Est	227	+26
Pianura Ovest	144	+42
Reno, Lavino e Samoggia	161	+29
San Lazzaro di Savena	113	+27
Totale	1389	+323



Numero di persone decedute

Distretto	n	Δ
Appennino Bolognese	1	
Città di Bologna	44	+10
Pianura Est	15	+1
Pianura Ovest	10	+1
Reno, Lavino e Samoggia	8	+1
San Lazzaro di Savena	1	
Extra AUSL Bologna	1	+1
Totale	80	+14



Numero di persone guarite clinicamente

Distretto	n	Δ
Appennino Bolognese	6	
Città di Bologna	111	+1
Pianura Est	26	+1
Pianura Ovest	14	+2
Reno, Lavino e Samoggia	27	
San Lazzaro di Savena	20	
Totale	205	+4

Numero di persone guarite*

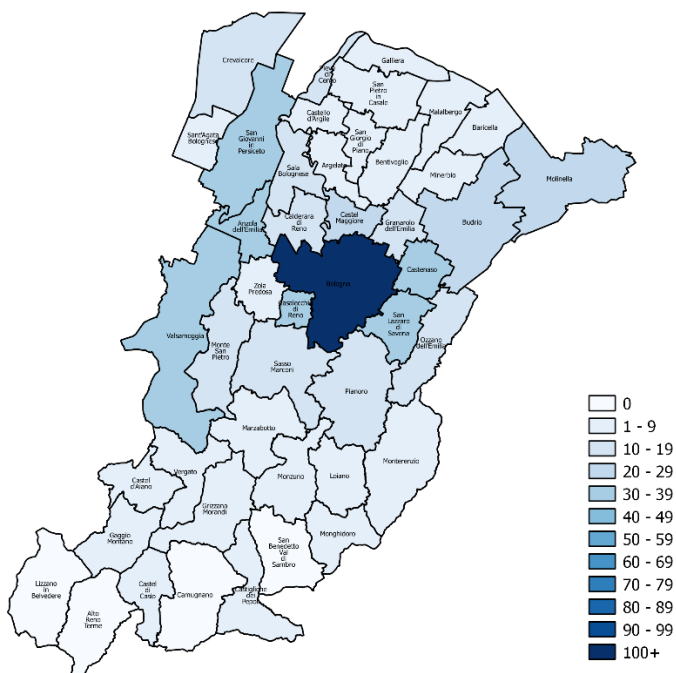
Distretto	n	Δ
Città di Bologna	9	+2
Pianura Est	2	
Reno, Lavino e Samoggia	3	
San Lazzaro di Savena	4	+1
Extra AUSL Bologna	1	+1
Totale	19	+4





Distribuzione per Comune delle persone positive a SARS-CoV-2

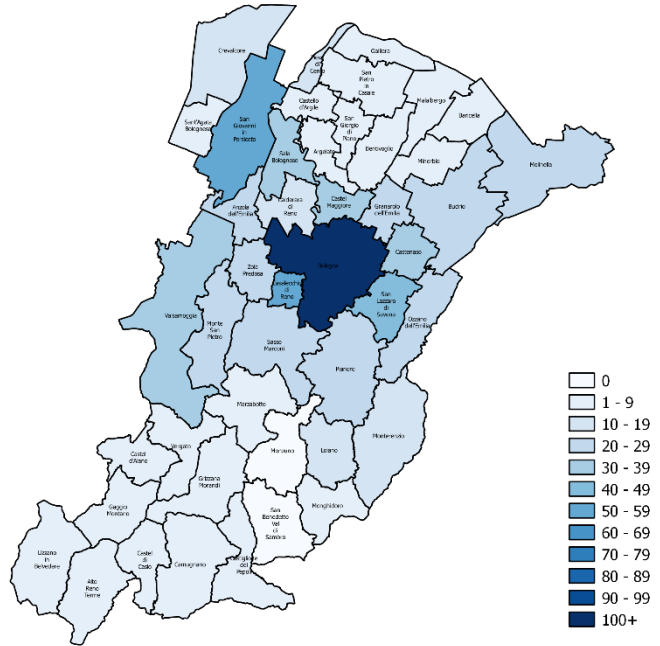
Comune	n	Δ
Alto Reno Terme	1	
Anzola dell'Emilia	31	+2
Argelato	4	
Baricella	3	
Bentivoglio	2	
Bologna	535	+59
Budrio	23	+4
Calderara di Reno	12	+1
Casalecchio di Reno	37	+9
Castel d'Aiano	1	
Castel di Casio	2	
Castello d'Argile	6	+1
Castelmaggiore	23	+6
Castenaso	36	+3
Castiglione dei Pepoli	2	
Crevalcore	11	+1
Gaggio Montano	3	
Galliera	3	
Granarolo dell'Emilia	15	
Grizzana Morandi	3	+1
Loiano	6	
Malalbergo	2	
Marzabotto	1	
Minerbio	4	+2
Molinella	27	+2
Monghidoro	1	
Monterenzio	6	+1
Monte San Pietro	14	+5
Monzuno	3	
Ozzano dell'Emilia	11	+4
Pianoro	17	
Pieve di Cento	12	+2
Sala Bolognese	13	+7
San Giorgio di Piano	6	+5
San Giovanni in Persiceto	33	
San Lazzaro di Savena	39	+4
San Pietro in Casale	6	+2
Sant'Agata Bolognese	6	+2
Sasso Marconi	15	+2
Valsamoggia	33	
Vergato	2	+3
Zola Predosa	9	+1
Extra AUSL Bologna	22	+12
Totale	1041	+137





Distribuzione per Comune delle persone in isolamento fiduciario in sorveglianza

Comune	n	Δ
Alto Reno Terme	2	
Anzola dell'Emilia	20	+4
Argelato	8	+4
Baricella	3	+1
Bentivoglio	8	+5
Bologna	711	+185
Budrio	25	+2
Calderara di Reno	19	+3
Camugnano	1	+1
Casalecchio di Reno	52	+12
Castel d'Aiano	5	+3
Castel di Casio	7	+4
Castello d'Argile	9	+1
Castelmaggiore	37	+3
Castenaso	35	+7
Castiglione dei Pepoli	2	+1
Crevalcore	16	+2
Gaggio Montano	2	
Galliera	4	-1
Granarolo dell'Emilia	25	-1
Grizzana Morandi	3	+3
Lizzano in Belvedere	1	+1
Loiano	11	+3
Malalbergo	8	+1
Marzabotto	8	
Minerbio	4	+1
Molinella	27	+2
Monghidoro	1	
Monte San Pietro	21	+4
Monterenzio	10	+2
Ozzano dell'Emilia	23	
Pianoro	23	+8
Pieve di Cento	17	-3
Sala Bolognese	32	+16
San Giorgio di Piano	8	+2
San Giovanni in Persiceto	54	+16
San Lazzaro di Savena	45	+14
San Pietro in Casale	9	+2
Sant'Agata Bolognese	3	+1
Sasso Marconi	29	+3
Valsamoggia	36	+3
Vergato	2	+1
Zola Predosa	23	+7
Totale	1389	+323

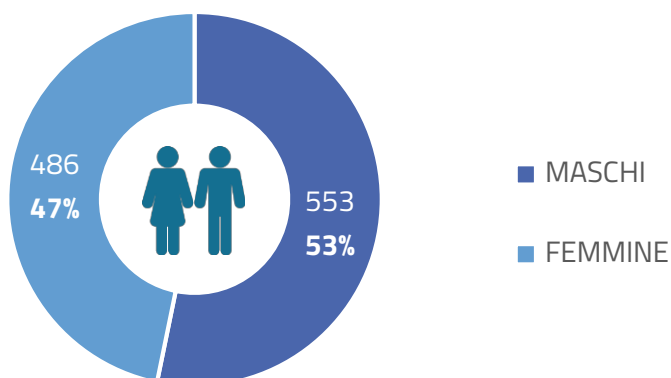




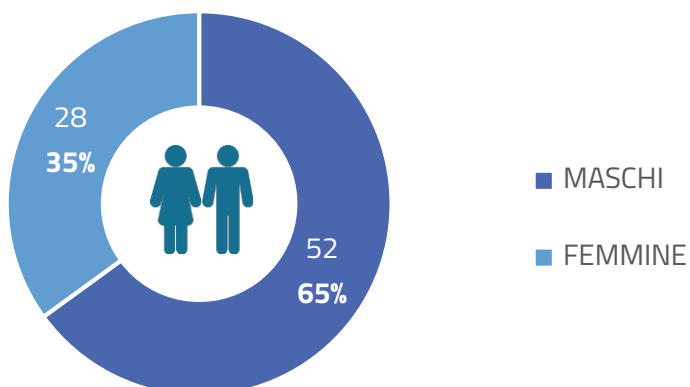
Numero di persone decedute per Comune di residenza

Comune	n	Δ
Anzola dell'Emilia	7	
Bologna	44	+10
Budrio	2	
Calderara di Reno	2	+1
Casalecchio di Reno	3	
Castello d'Argile	1	
Castelmaggiore	1	
Castenaso	6	
Crevalcore	1	
Gaggio Montano	1	
Loiano	1	
Medicina (Extra AUSL BO)	1	+1
Minerbio	1	+1
Molinella	4	
Monte San Pietro	1	
Sasso Marconi	2	
Valsamoggia	1	
Zola Predosa	1	+1
Totale	80	+14

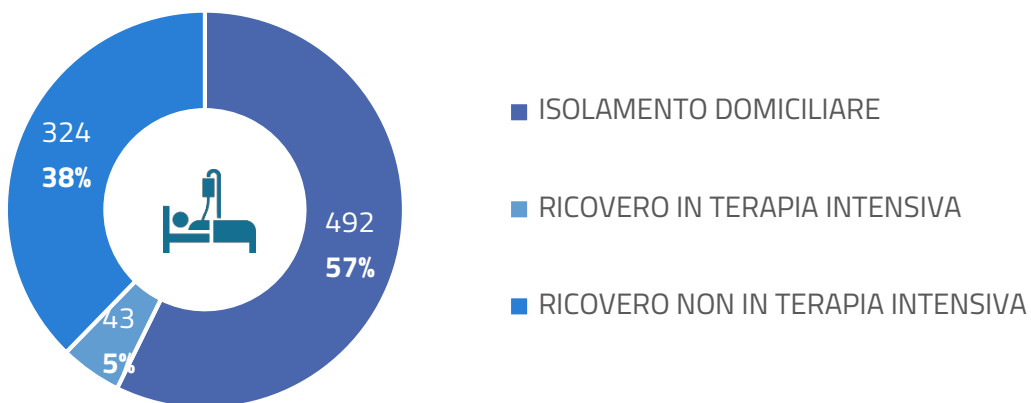
Confronto tra maschi e femmine tra le persone positive a SARS-CoV-2



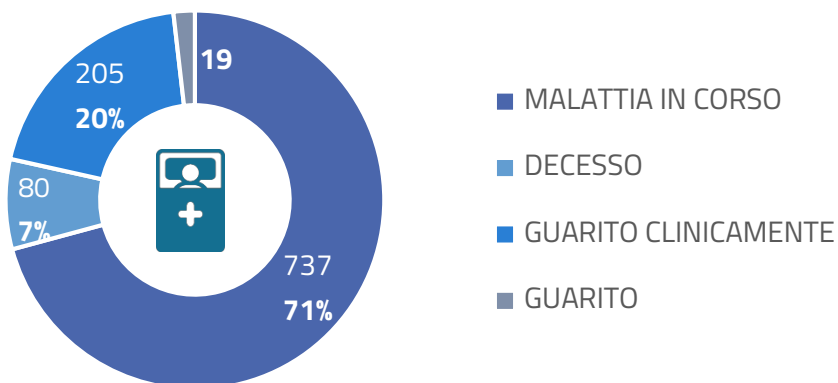
Confronto tra maschi e femmine tra le persone decedute per Covid-19



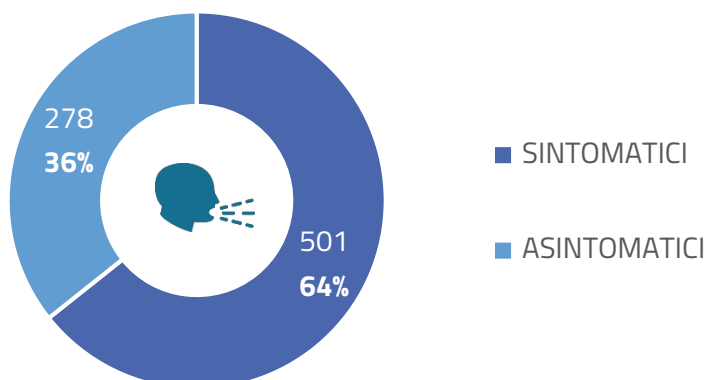
Regime di ricovero e isolamento



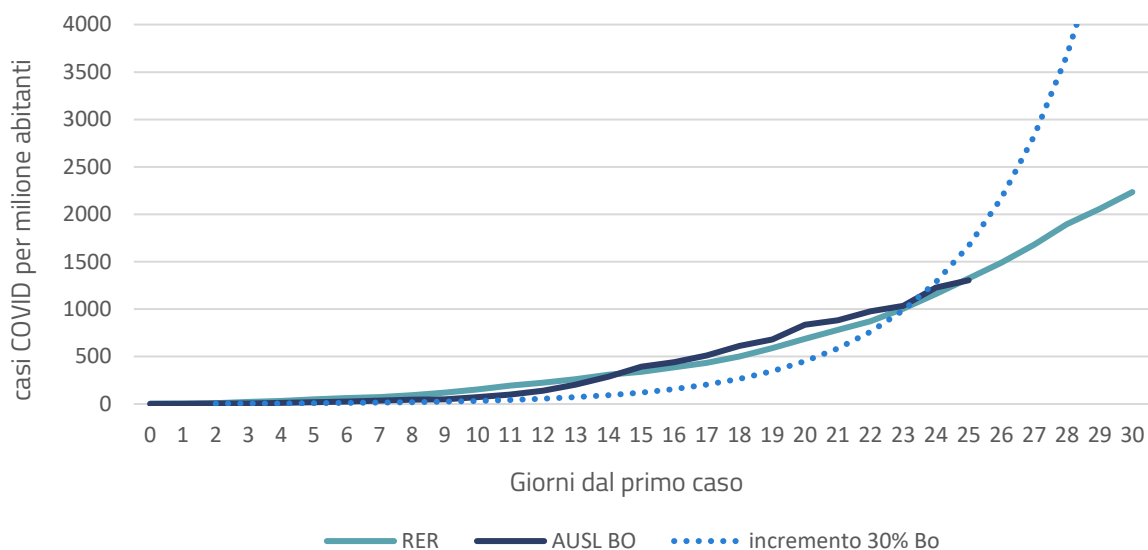
Confronto tra malati, guariti e deceduti



Confronto tra sintomatici e asintomatici



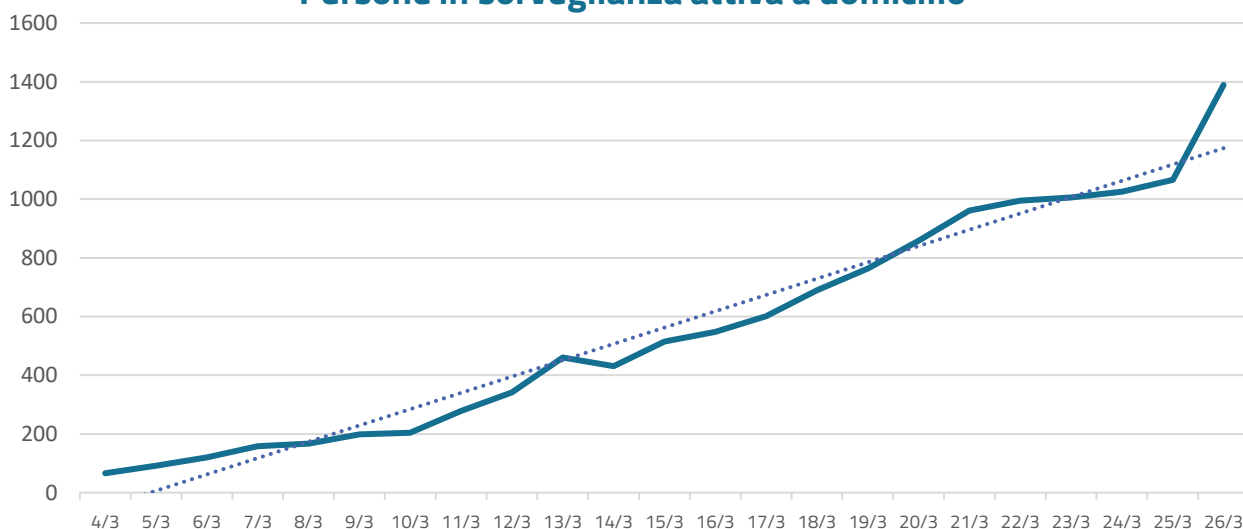
Andamento curve casi confermati al 26.03.2020



Il grafico mostra il confronto tra la curva dei casi confermati in Emilia-Romagna e la curva dei casi confermati nel territorio dell'Azienda USL di Bologna, a partire dal primo giorno in cui sono stati registrati casi confermati di Covid-19.

La curva tratteggiata rappresenta l'ipotesi di una crescita giornaliera dei casi del 30%.

Persone in sorveglianza attiva a domicilio



Il grafico mostra l'andamento delle persone in isolamento domiciliare fiduciario poste in sorveglianza attiva. La linea tratteggiata rappresenta l'aumento in forma lineare.

Note

- I casi positivi riportati nel presente report sono riferiti al Comune di residenza dei casi e al relativo Distretto di Committenza e Garanzia. Eventuali incongruenze con gli aggiornamenti quotidiani della Regione Emilia-Romagna sono da attribuire alla descrizione dei casi positivi sulla base dell'Azienda USL che ha effettuato la diagnosi. Per lo stesso motivo sono compresi nel totale dei casi positivi alcuni cittadini non residenti nel territorio di competenza dell'Azienda USL di Bologna, identificati dalla voce *Extra AUSL Bologna*.
- Le persone guarite clinicamente descrivono le persone che non hanno più la malattia in corso. A differenza del totale, gli incrementi giornalieri non tengono conto delle persone che ritornano sintomatiche o che sono guarite completamente, ma indicano soltanto i nuovi casi di guarigione clinica.
- Le persone guarite sono persone già considerate clinicamente guarite per assenza dei sintomi a cui è stata accertata la guarigione in seguito a due tamponi negativi consecutivi.
- Le mappe di distribuzione dei casi positivi e in isolamento a partire da oggi (26.03.2020) descrivono la densità di casi sulla base di 10 categorie. A questo motivo risultano con tonalità più chiare rispetto ai giorni precedenti.
- L'aumento significativo dei casi in isolamento di oggi 26.03.2020 è legato alla presa in carico nella sorveglianza sanitaria dei soggetti in autoisolamento a seguito di rientro dall'estero, come previsto dal Decreto Ministeriale del Ministero delle Infrastrutture e dei Trasporti n. 120/2020.
- Le informazioni riguardanti le persone sintomatiche e asintomatiche non sono ancora disponibili per la totalità dei casi positivi registrati.