

# COMUNE DI LOIANO

CITTA' METROPOLITANA DI BOLOGNA

DELIBERAZIONE  
ORIGINALE

**N. 33**

## VERBALE DI DELIBERAZIONE DELLA GIUNTA COMUNALE

OGGETTO: RENDICONTO DELLA GESTIONE ESERCIZIO FINANZIARIO 2016. APPROVAZIONE DELLO SCHEMA DI RENDICONTO E DELLA RELAZIONE ILLUSTRATIVA PRESCRITTA DALL'ART. 151, COMMA 6, DEL D.LGS. N. 267 DEL 18/8/2000 E S.M.I.

L'anno **2017**, addì **UNDICI** del mese di **APRILE** alle ore **08:30** nella Casa Comunale.

Previa l'osservanza di tutte le formalità prescritte dalle vigenti disposizioni di legge e regolamentari, vennero oggi convocati a seduta i componenti della Giunta Comunale.

All'appello risultano presenti:

1) CARPANI PATRIZIA	SINDACO	SI
2) NANNI ROBERTO	ASSESSORE	SI
3) NALDI GIULIA CELSA	ASSESSORE	NO
4) ROCCA ALBERTO	ASSESSORE	SI
5) OGULIN KARMEN	ASSESSORE	SI

Partecipa il Segretario Comunale **SEGRETARIO COMUNALE MARCO CARAPEZZI** il quale provvede alla redazione del presente verbale.

Essendo legale il numero degli intervenuti, **SINDACO PATRIZIA CARPANI SINDACO** assume la presidenza e dichiara aperta la seduta per la trattazione dell'oggetto sopra indicato.

# COMUNE DI LOIANO

CITTA' METROPOLITANA DI BOLOGNA

PARERI ESPRESSE SULLA PROPOSTA DI DELIBERAZIONE AI SENSI DELL'ART. 49 DEL D.Lgs. 18.8.2000, N° 267

OGGETTO: RENDICONTO DELLA GESTIONE ESERCIZIO FINANZIARIO 2016. APPROVAZIONE DELLO SCHEMA DI RENDICONTO E DELLA RELAZIONE ILLUSTRATIVA PRESCRITTA DALL'ART. 151, COMMA 6, DEL D.LGS. N. 267 DEL 18/8/2000 E S.M.I.

**PARERE IN ORDINE ALLA REGOLARITA' TECNICA DEL RESPONSABILE DI AREA**

Si esprime parere favorevole.

Loiano, 31/03/2017

**IL RESPONSABILE DI AREA  
ROSSETTI CINZIA**

**PARERE IN ORDINE ALLA REGOLARITA' CONTABILE DEL RESPONSABILE DEL SERVIZIO FINANZIARIO**

Si esprime parere favorevole.

Loiano, 31/03/2017

**IL RESPONSABILE DEL SERVIZIO FINANZIARIO  
ROSSETTI CINZIA**

**OGGETTO:**

**RENDICONTO DELLA GESTIONE ESERCIZIO FINANZIARIO 2016.  
APPROVAZIONE DELLO SCHEMA DI RENDICONTO E DELLA RELAZIONE  
ILLUSTRATIVA PRESCRITTA DALL'ART. 151, COMMA 6, DEL D.LGS. N. 267  
DEL 18/8/2000 E S.M.I.**

**LA GIUNTA COMUNALE**

**VISTO** il Rendiconto dell'esercizio finanziario 2015 approvato con deliberazione di Consiglio Comunale n. 24 del 29/04/2016;

**RICHIAMATA** la deliberazione di Giunta Comunale n. 14 del 16/02/2016 di approvazione della nota di aggiornamento al DUP 2016-2018;

**RICHIAMATA** la deliberazione di Consiglio Comunale n. 11 del 15/03/2016 relativa all'approvazione del bilancio di previsione finanziario 2016/2018;

**RICHIAMATA** la deliberazione di Consiglio Comunale n. 43 del 29/07/2016 ad oggetto "Art. 193 D.Lgs. 267/2000 - salvaguardia degli equilibri di bilancio. Ricognizione stato di attuazione delle missioni e dei programmi DUP 2016-2018";

**RICHIAMATA** la deliberazione di Consiglio Comunale n. 46 del 30/06/2015 con la quale è stata rinviata al 2016, ai sensi degli articoli 3, comma 12, e 11 bis, comma 4, del Decreto legislativo 118/2011 come modificato dal Decreto Legislativo 126/2014:

- l'adozione del piano dei conti integrato;
- l'adozione dei principi applicati della contabilità economico-patrimoniale ed il conseguente affiancamento della contabilità economico patrimoniale alla contabilità finanziaria;
- l'adozione del bilancio consolidato;

**RICHIAMATA** la deliberazione di Consiglio Comunale n. 4 del 09/02/2016 con la quale è stata ulteriormente rinviata al 2017 l'adozione del bilancio consolidato, ai sensi dell'art. 233-bis, comma 3, del TUEL;

**RICHIAMATI:**

- il D.Lgs 267/2000;
- il D.Lgs. 118/2011;
- il vigente Regolamento Comunale di Contabilità;
- vigente Regolamento Comunale sull'Ordinamento degli Uffici e dei Servizi;

**DATO ATTO** che, ai sensi dell'articolo 80, comma 1, del d.Lgs. n. 118/2011, dal 1/01/2015 trovano applicazione le disposizioni inerenti il nuovo ordinamento contabile, laddove non diversamente disposto;

**RICHIAMATO** l'articolo 11 del d.Lgs. n. 118/2011 ed in particolare il comma 14, in base al quale a decorrere dal 2016 gli enti locali adottano gli schemi di bilancio previsti dal d.Lgs. n. 118/2011 art. 11 comma 1 che assumono valore a tutti gli effetti giuridici, anche con riguardo alla funzione autorizzatoria;

**RICHIAMATO** l'art. 151 del D.Lgs. 267/2000, il quale prevede, ai commi 5, 6 e 7:

- comma 5: i risultati della gestione finanziaria, economico e patrimoniale sono dimostrati nel rendiconto comprendente il conto del bilancio, il conto economico e lo stato patrimoniale;
- comma 6: al rendiconto è allegata una relazione della Giunta sulla gestione che esprime le valutazioni di efficacia dell'azione condotta sulla base dei risultati conseguiti, e gli altri documenti previsti dall'articolo 11, comma 4, del decreto legislativo 23 giugno 2011, n. 118;
- comma 7: Il rendiconto è deliberato dall'organo consiliare entro il 30 aprile dell'anno successivo;

**RICHIAMATO** l'art 11 comma 4 del D. Lgs. n. 118/2011 secondo cui:

al rendiconto della gestione sono allegati oltre a quelli previsti dai relativi ordinamenti contabili:

- a) il prospetto dimostrativo del risultato di amministrazione;
- b) il prospetto concernente la composizione, per missioni e programmi, del fondo pluriennale vincolato;
- c) il prospetto concernente la composizione del fondo crediti di dubbia esigibilità;
- d) il prospetto degli accertamenti per titoli, tipologie e categorie;
- e) il prospetto degli impegni per missioni, programmi e macroaggregati;
- f) la tabella dimostrativa degli accertamenti assunti nell'esercizio in corso e negli esercizi precedenti imputati agli esercizi successivi;
- g) la tabella dimostrativa degli impegni assunti nell'esercizio in corso e negli esercizi precedenti imputati agli esercizi successivi;
- h) il prospetto rappresentativo dei costi sostenuti per missione;
- i) per le sole regioni, il prospetto dimostrativo della ripartizione per missioni e programmi della politica regionale unitaria e cooperazione territoriale, a partire dal periodo di programmazione 2014 - 2020;

- j) per i soli enti locali, il prospetto delle spese sostenute per l'utilizzo di contributi e trasferimenti da parte di organismi comunitari e internazionali;
- k) per i soli enti locali, il prospetto delle spese sostenute per lo svolgimento delle funzioni delegate dalle regioni
- l) il prospetto dei dati SIOPE;
- m) l'elenco dei residui attivi e passivi provenienti dagli esercizi anteriori a quello di competenza, distintamente per esercizio di provenienza e per capitolo;
- n) l'elenco dei crediti inesigibili, stralciati dal conto del bilancio, sino al compimento dei termini di prescrizione;
- o) la relazione sulla gestione dell'organo esecutivo redatta secondo le modalità previste dal comma 6;
- p) la relazione del collegio dei revisori dei conti.

**DATO ATTO** che gli allegati J e K di cui al punto precedente non sono stati predisposti poiché non sono state sostenute spese di quella tipologia;

**VISTO** il comma dal 5 del richiamato art. 227 del D. Lgs. 267/2000 secondo cui: al rendiconto della gestione sono allegati i documenti previsti dall'articolo 11 comma 4 del decreto legislativo 23 giugno 2011, n. 118, e successive modificazioni, e i seguenti documenti:

- a) l'elenco degli indirizzi internet di pubblicazione del rendiconto della gestione, del bilancio consolidato deliberati e relativi al penultimo esercizio antecedente quello cui si riferisce il bilancio di previsione, dei rendiconti e dei bilanci consolidati delle unioni di comuni di cui il comune fa parte e dei soggetti considerati nel gruppo "amministrazione pubblica" di cui al principio applicato del bilancio consolidato allegato al decreto legislativo 23 giugno 2011, n. 118, e successive modificazioni, relativi al penultimo esercizio antecedente quello cui il bilancio si riferisce. Tali documenti contabili sono allegati al rendiconto della gestione qualora non integralmente pubblicati nei siti internet indicati nell'elenco;
- b) la tabella dei parametri di riscontro della situazione di deficiarietà strutturale;

**CONSIDERATO** che al rendiconto occorre allegare inoltre, ai sensi dell'art. 41 comma 1 del DL 66/2014, un prospetto, sottoscritto dal rappresentante legale e dal responsabile finanziario, attestante l'importo dei pagamenti relativi a transazioni commerciali effettuati dopo la scadenza dei termini previsti dal D.Lgs. n. 231/2002, nonché l'indicatore annuale di tempestività dei pagamenti di cui all'articolo 33 del D.Lgs. n. 33/2013. In caso di superamento dei predetti termini, le medesime relazioni indicano le misure adottate o previste per consentire la tempestiva effettuazione dei pagamenti.

DELIBERAZIONE DELLA GIUNTA COMUNALE NR. 33 DEL 11/04/2017

L'organo di controllo di regolarità amministrativa e contabile verifica le attestazioni di cui al primo periodo, dandone atto nella propria relazione;

**VISTI** i seguenti successivi articoli del D. Lgs. 267/2000 in materia di ordinamento finanziario e contabile degli Enti Locali ed in particolare sulla rilevazione e dimostrazione dei risultati di gestione:

- art. 228 sul conto del bilancio;
- art. 229 sul conto economico;
- art. 230 sul conto del patrimonio;
- art. 231 sulla relazione al rendiconto della gestione prescritta dall'art. 151, comma 6;
- art. 232 sulla contabilità economica;
- art. 233 sui conti degli agenti contabili interni;

**VISTA** la delibera di Giunta Comunale n. 21 del 21/03/2017 di riaccertamento dei residui attivi e passivi ai sensi dell'art. 3 comma 4 del D.Lgs. 118/2011 e di approvazione dei residui attivi e passivi conservati in contabilità alla data del 31/12/2016;

**VISTO** il Conto del Tesoriere anno 2016 reso da EmilBanca;

**VISTI** i conti anno 2016 dell'economista, degli agenti contabili interni e dei concessionari della riscossione;

**DATO ATTO** che il rendiconto di questa Amministrazione consta, oltre che del conto del bilancio e conto del patrimonio, anche del conto economico obbligatorio per i Comuni, come Loiano, con popolazione superiore ai 3.000 abitanti, ai sensi dell'art. 1, comma 164, della L. 266 del 23/12/2005;

**VISTI** gli schemi predisposti dal Servizio Finanziario relativi a:

- Conto del Bilancio;
- Conto Economico;
- Conto del Patrimonio;
- Le relazioni predisposte dalla software house Datagraph in merito alla riclassificazione dello stato patrimoniale in applicazione del D.LGS. 118/2011 - principio applicato 4.3 ed alle risultanze del Conto economico e del Conto del Patrimonio;

**DATO ATTO** che il risultato di amministrazione accertato al 31/12/2016 risulta così composto:

DELIBERAZIONE DELLA GIUNTA COMUNALE NR. 33 DEL 11/04/2017

**PROSPETTO DIMOSTRATIVO DEL RISULTATO DI AMMINISTRAZIONE**

		<b>Residui</b>	<b>GESTIONE Competenza</b>	<b>TOTALE</b>
Fondo cassa al 1° Gennaio				1.147.302,00
RISCOSSIONI	(+)	891.117,23	5.337.774,41	6.228.891,64
PAGAMENTI	(-)	1.033.953,51	5.168.407,05	6.202.360,56
SALDO DI CASSA AL 31 DICEMBRE	(=)			1.173.833,08
PAGAMENTI per azioni esecutive non regolarizzate al 31 dicembre	(-)			0,00
FONDO DI CASSA AL 31 DICEMBRE	(=)			1.173.833,08
RESIDUI ATTIVI	(+)	1.430.219,30	1.912.375,03	3.342.594,33
<i>di cui derivanti da accertamenti di tributi effettuati sulla base della stima del dipartimento delle finanze</i>		0,00	0,00	0,00
RESIDUI PASSIVI	(-)	716.968,80	1.634.235,24	2.351.204,04
FONDO PLURIENNALE VINCOLATO PER SPESE CORRENTI	(-)			69.904,53
FONDO PLURIENNALE VINCOLATO PER SPESE IN CONTO CAPITALE	(-)			1.688.158,29
<b>RISULTATO DI AMMINISTRAZIONE AL 31 DICEMBRE 2016(A) (2)</b>	<b>(=)</b>			<b>407.160,55</b>

Composizione del risultato di amministrazione presunto al 31 dicembre 2016

**Parte accantonata**

Fondo svalutazione crediti al 31/12/2016				304.637,32
Spese legali				4.500,00
Indennità di fine mandato Sindaco				4.958,38
Rinnovi contrattuali				5.000,00
<b>Totale parte accantonata (B)</b>				<b>319.095,70</b>

**Parte vincolata**

Vincoli derivanti da leggi e dai principi contabili				47.612,89
Vincoli derivanti da trasferimenti				0,00
Vincoli derivanti dalla contrazione di mutui				0,00
Vincoli formalmente attribuiti dall'ente				0,00
Altri vincoli da specificare				0,00
<b>Totale parte vincolata (C)</b>				<b>47.612,89</b>

**Parte destinata agli investimenti**

<b>Totale parte destinata agli investimenti (D)</b>	<b>17.660,64</b>
<b>E) Totale parte disponibile (E=A-B-C-D)</b>	<b>22.791,32</b>

Se E è negativo, tale importo è iscritto tra le spese del bilancio di previsione dell'esercizio successivo (5)

**RILEVATO che:**

- le risultanze finali della gestione di cassa concordano perfettamente con quelle della Tesoreria Comunale come desumibile dalla comparazione degli importi col Conto del Tesoriere;
- ai sensi dell'art. 73, comma 1, del vigente Regolamento di Contabilità, dopo l'approvazione, lo schema di rendiconto viene inviato all'organo di revisione economico-finanziaria al fine della stesura della relazione voluta dall'art. 239, comma 1, lett. d), del D. Lgs. 267/2000, e quindi è messo a disposizione dei Consiglieri Comunali ai sensi della normativa vigente e del comma 2 del citato art. 73 del regolamento comunale;

DELIBERAZIONE DELLA GIUNTA COMUNALE NR. 33 DEL 11/04/2017

**VISTA** la certificazione trasmessa entro il 31 marzo 2017 concernente il rispetto del pareggio di bilancio 2016 (art. 1, commi 720, 721 e 722, della legge n. 208/2015);

**VISTA** la tabella dimostrativa dei parametri di riscontro della situazione di deficitarietà strutturale di cui all'articolo 228 comma 5 del D. Lgs. 267/2000 e D.M. 22/02/2013;

**RITENUTO** di provvedere in merito;

**ACQUISITI** i pareri di regolarità tecnica e contabile ai sensi dell'art. 49, comma 1, del D. Lgs. 267/2000;

**CON VOTI** favorevoli ed unanimi, resi in forma palese;

**DELIBERA**

1. Di dare atto che la premessa forma parte integrante e sostanziale del presente atto;
2. Di approvare lo schema di Rendiconto dell'anno 2016, allegato alla presente deliberazione quale parte integrante e sostanziale e composto dal conto del bilancio, dal conto del patrimonio e dal conto economico, nelle risultanze contabili riepilogative che qui di seguito si riportano:

**CONTO DEL BILANCIO 2016**

		<b>Residui</b>	<b>GESTIONE Competenza</b>	<b>TOTALE</b>
Fondo cassa al 1° Gennaio				1.147.302,00
RISCOSSIONI	(+)	891.117,23	5.337.774,41	6.228.891,64
PAGAMENTI	(-)	1.033.953,51	5.168.407,05	6.202.360,56
SALDO DI CASSA AL 31 DICEMBRE	(=)			1.173.833,08
PAGAMENTI per azioni esecutive non regolarizzate al 31 dicembre	(-)			0,00
FONDO DI CASSA AL 31 DICEMBRE	(=)			1.173.833,08
RESIDUI ATTIVI	(+)	1.430.219,30	1.912.375,03	3.342.594,33
<i>di cui derivanti da accertamenti di tributi effettuati sulla base della stima del dipartimento delle finanze</i>		0,00	0,00	0,00
RESIDUI PASSIVI	(-)	716.968,80	1.634.235,24	2.351.204,04
FONDO PLURIENNALE VINCOLATO PER SPESE CORRENTI	(-)			69.904,53



DELIBERAZIONE DELLA GIUNTA COMUNALE NR. 33 DEL 11/04/2017

FONDO PLURIENNALE VINCOLATO PER SPESE IN CONTO CAPITALE	(-)	1.688.158,29
<b>RISULTATO DI AMMINISTRAZIONE AL 31 DICEMBRE 2016(A) (2)</b>	<b>(=)</b>	<b>407.160,55</b>

Composizione del risultato di amministrazione presunto al 31 dicembre 2016

**Parte accantonata**

Fondo svalutazione crediti al 31/12/2016	304.637,32
Spese legali	4.500,00
Indennità di fine mandato Sindaco	4.958,38
Rinnovi contrattuali	5.000,00

**Totale parte accantonata (B)** 319.095,70

**Parte vincolata**

Vincoli derivanti da leggi e dai principi contabili	47.612,89
Vincoli derivanti da trasferimenti	0,00
Vincoli derivanti dalla contrazione di mutui	0,00
Vincoli formalmente attribuiti dall'ente	0,00
Altri vincoli da specificare	0,00

**Totale parte vincolata (C)** 47.612,89

**Parte destinata agli investimenti**

**Totale parte destinata agli investimenti (D)** 17.660,64

**E) Totale parte disponibile (E=A-B-C-D)** 22.791,32

Se E è negativo, tale importo è iscritto tra le spese del bilancio di previsione dell'esercizio successivo (5)

**CONTO DEL PATRIMONIO 2016**

**ATTIVITA'**

<b>TOTALE CREDITI VS. PARTECIPANTI (A)</b>	<b>€ 0,00</b>
<i>Immobilizzazioni immateriali</i>	<i>€ 70.006,54</i>
<i>Immobilizzazioni materiali</i>	<i>€ 14.372.688,76</i>
<i>Immobilizzazioni finanziarie</i>	<i>€ 4.177.092,34</i>
<b>TOTALE IMMOBILIZZAZIONI (B)</b>	<b>€ 18.619.787,64</b>
<i>Rimanenze</i>	<i>€ 0,00</i>
<i>Crediti</i>	<i>€ 3.054.073,01</i>
<i>Disponibilità liquide</i>	<i>€ 1.173.833,08</i>
<b>TOTALE ATTIVO CIRCOLANTE (C)</b>	<b>€ 4.227.906,09</b>
<b>TOTALE RATEI E RISCONTI (D)</b>	<b>€ 107,76</b>
<b>TOTALE DELL'ATTIVO (A+B+C+D)</b>	<b>€ 22.847.801,49</b>

**PASSIVITA'**

DELIBERAZIONE DELLA GIUNTA COMUNALE NR. 33 DEL 11/04/2017

TOTALE PATRIMONIO NETTO (A)	€ 13.831.203,98
TOTALE FONDO RISCHI ED ONERI (B)	€ 14.458,38
TOTALE T.F.R. (C)	€ 0,00
TOTALE DEBITI (D)	€ 1.695.367,09
TOTALE RATEI E RISCONTI (E)	€ 7.306.772,04
TOTALE DEL PASSIVO (A+B+C+D+E)	€ 22.847.801,49

CONTI D'ORDINE

TOTALE CONTI D'ORDINE	€ 707.950,55
-----------------------	--------------

CONTO ECONOMICO 2016

TOTALE COMPONENTI POSITIVI DELLA GESTIONE (A)	€ 3.738.631,82
TOTALE COMPONENTI NEGATIVI DELLA GESTIONE (B)	€ 4.129.610,55
DIFFERENZA FRA COMP. POSITIVI E NEGATIVI DELLA GESTIONE ( A-B)	- € 390.978,73
TOTALE PROVENTI ED ONERI FINANZIARI (C)	62.665,11
TOTALE RETTIFICHE (D)	€ 0,00
TOTALE PROVENTI ED ONERI STRAORDINARI (E)	€ 1.311.102,81
RISULTATO PRIMA DELLE IMPOSTE (A-B+C+D+E)	€ 982.789,19
Imposte	€ 51.290,38
RISULTATO DELL'ESERCIZIO	€ 931.498,81

- Di approvare la Relazione Tecnica della gestione finanziaria 2016 ai sensi dell'art. 151, comma 6, e art. 231 del D. Lgs. 267/2000, allegata alla presente deliberazione quale parte integrante e sostanziale;
- Di dare atto che le risultanze contabili di cassa corrispondono con i dati riportati dal Conto del Tesoriere reso nelle forme e modi previsti per Legge;

5. Di trasmettere la presente Deliberazione all'Organo di Revisione per gli adempimenti di competenza in narrativa indicati e previsti dagli artt. 239, comma 1, lett. d), e 227, comma 5, lett. b), del T.U.EE.LL. oltre che dall'art. 73 del vigente Regolamento di Contabilità;
6. Di allegare la presente Deliberazione alla proposta di Deliberazione di approvazione del rendiconto dell'anno 2016 da mettere a disposizione dei Consiglieri Comunali entro il termine previsto dall'art. 73 del vigente Regolamento di Contabilità dell'Ente.

**Successivamente, a seguito di apposita votazione favorevole ed unanime resa in forma palese, la presente deliberazione viene dichiarata immediatamente eseguibile ai sensi dell'art. 134, quarto comma, del D. Lgs n° 267/2000.**



COMUNE DI LIOIANO PROVINCIA DI BOLOGNA  
CONTO DEL BILANCIO - GESTIONE DELLE ENTRATE 2016

TITOLO TIPOLOGIA	DENOMINAZIONE	RESIDUI ATTIVI AL 1/1/2016 (RS)	RISCOSSIONI IN C/RESIDUI (RR)	RIACCERTAMENTI RESIDUI (R)	RESIDUI ATTIVI DA ESERCIZI PRECEDENTI (EP = RS -RR+R)				
		PREVISIONI DEFINITIVE DI COMPETENZA (CP)	RISCOSSIONI IN C/COMPETENZA (RC)	ACCERTAMENTI (A)	MAGGIORI O MINORI ENTRATE DI COMPETENZA =A-CP	RESIDUI ATTIVI DA ESERCIZIO DI COMPETENZA (EC=A-RC)			
		PREVISIONI DEFINITIVE DI CASSA (CS)	TOTALE RISCOSSIONI (TR=RR+RC)	MAGGIORI O MINORI ENTRATE DI CASSA =TR-CS	TOTALE RESIDUI ATTIVI DA RIPORTARE (TR=EP+EC)				
FONDO PLURIENNALE VINCOLATO PER SPESE CORRENTI (1)		CP	74.203,78						
FONDO PLURIENNALE VINCOLATO PER SPESE IN CONTO CAPITALE (1)		CP	1.406.742,33						
UTILIZZO AVANZO DI AMMINISTRAZIONE (2)		CP	105.659,23						
ENTRATE CORRENTI DI NATURA TRIBUTARIA, CONTRIBUTIVA E PEREQUATIVA									
TITOLO 1									
10101	Tipologia 101: Imposte tasse e proventi assimilati	RS	717.442,04	RR	398.118,51	R	-47.272,71	EP	272.050,82
		CP	2.562.617,00	RC	2.070.904,25	A	2.555.368,53	CP	484.484,28
		CS	3.274.006,52	TR	2.469.022,76	CS	-804.983,76	TR	756.515,10
10301	Tipologia 301: Fondi perequativi da Amministrazioni Centrali	RS	6.472,51	RR	6.382,61	R	-89,90	EP	0,00
		CP	186.745,45	RC	170.121,59	A	186.745,45	CP	0,00
		CS	193.217,96	TR	176.504,20	CS	-16.713,76	TR	16.623,86
10000	Totale TITOLO 1	RS	723.914,55	RR	404.501,12	R	-47.362,61	EP	272.050,82
	ENTRATE CORRENTI DI NATURA TRIBUTARIA, CONTRIBUTIVA E	CP	2.749.362,45	RC	2.241.025,84	A	2.742.113,98	CP	501.088,14
		CS	3.467.224,48	TR	2.645.526,96	CS	-821.697,52	TR	773.138,96



**COMUNE DI LIOIANO PROVINCIA DI BOLOGNA**  
**CONTO DEL BILANCIO - GESTIONE DELLE ENTRATE 2016**

TITOLO TIPOLOGIA	DENOMINAZIONE	RESIDUI ATTIVI AL 1/1/2016 (RS)	RISCOSSIONI IN C/RESIDUI (RR)	RIACCERTAMENTI RESIDUI (R)	RESIDUI ATTIVI DA ESERCIZI PRECEDENTI (EP = RS -RR+R)						
		PREVISIONI DEFINITIVE DI COMPETENZA (CP)	RISCOSSIONI IN C/COMPETENZA (RC)	ACCERTAMENTI (A)	RESIDUI ATTIVI DA ESERCIZIO DI COMPETENZA (EC=A-RC)						
		PREVISIONI DEFINITIVE DI CASSA (CS)	TOTALE RISCOSSIONI (TR=RR+RC)	MAGGIORI O MINORI ENTRATE DI CASSA =TR-CS	MAGGIORI O MINORI ENTRATE DI COMPETENZA =A-CP	TOTALE RESIDUI ATTIVI DA RIPORTARE (TR=EP+EC)					
<b>TITOLO 2</b>											
<b>TRASFERIMENTI CORRENTI</b>											
<b>20101</b>	<b>Tipologia 101: Trasferimenti correnti da Amministrazioni pubbliche</b>	<b>RS</b>	134.967,20	<b>RR</b>	37.047,50	<b>R</b>	35,84	<b>CP</b>		<b>EP</b>	97.955,54
		<b>CP</b>	224.765,87	<b>RC</b>	162.415,61	<b>A</b>	190.774,10	<b>CP</b>	-33.991,77	<b>EC</b>	28.358,49
		<b>CS</b>	394.839,62	<b>TR</b>	199.463,11	<b>CS</b>	-195.376,51			<b>TR</b>	126.314,03
<b>20102</b>	<b>Tipologia 102: Trasferimenti correnti da Famiglie</b>	<b>RS</b>	0,00	<b>RR</b>	0,00	<b>R</b>	0,00	<b>CP</b>		<b>EP</b>	0,00
		<b>CP</b>	200,00	<b>RC</b>	200,00	<b>A</b>	200,00	<b>CP</b>	0,00	<b>EC</b>	0,00
		<b>CS</b>	200,00	<b>TR</b>	200,00	<b>CS</b>	0,00			<b>TR</b>	0,00
<b>20103</b>	<b>Tipologia 103: Trasferimenti correnti da Imprese</b>	<b>RS</b>	0,00	<b>RR</b>	0,00	<b>R</b>	0,00	<b>CP</b>		<b>EP</b>	0,00
		<b>CP</b>	2.000,00	<b>RC</b>	1.500,00	<b>A</b>	1.500,00	<b>CP</b>	-500,00	<b>EC</b>	0,00
		<b>CS</b>	2.000,00	<b>TR</b>	1.500,00	<b>CS</b>	-500,00			<b>TR</b>	0,00
<b>20000</b>	<b>Totale TITOLO 2 TRASFERIMENTI CORRENTI</b>	<b>RS</b>	134.967,20	<b>RR</b>	37.047,50	<b>R</b>	35,84	<b>CP</b>		<b>EP</b>	97.955,54
		<b>CP</b>	226.965,87	<b>RC</b>	164.115,61	<b>A</b>	192.474,10	<b>CP</b>	-34.491,77	<b>EC</b>	28.358,49
		<b>CS</b>	397.039,62	<b>TR</b>	201.163,11	<b>CS</b>	-195.876,51			<b>TR</b>	126.314,03



**COMUNE DI LIOIANO PROVINCIA DI BOLOGNA**  
**CONTO DEL BILANCIO - GESTIONE DELLE ENTRATE 2016**

TITOLO TIPOLOGIA	DENOMINAZIONE	RESIDUI ATTIVI AL 1/1/2016 (RS)		RISCOSSIONI IN C/RESIDUI (RR)		RIACCERTAMENTI RESIDUI (R)		RESIDUI ATTIVI DA ESERCIZI PRECEDENTI (EP = RS -RR+R)	
		PREVISIONI DEFINITIVE DI COMPETENZA (CP)	PREVISIONI DEFINITIVE DI CASSA (CS)	RISCOSSIONI IN C/COMPETENZA (RC)	TOTALE RISCOSSIONI (TR=RR+RC)	ACCERTAMENTI (A)	MAGGIORI O MINORI ENTRATE DI CASSA =TR-CS	MAGGIORI O MINORI ENTRATE DI COMPETENZA =A-CP	RESIDUI ATTIVI DA ESERCIZIO DI COMPETENZA (EC=A-RC)
<b>TITOLO 3</b>	<b>ENTRATE EXTRATRIBUTARIE</b>								
<b>30100</b>	<b>Tipologia 100: Vendita di beni e servizi e proventi derivanti dalla gestione dei beni</b>	RS	364.251,24	RR	119.307,13	R	-987,87	EP	243.956,24
		CP	411.160,89	RC	249.754,71	A	407.767,57	EC	158.012,86
		CS	779.929,86	TR	369.061,84	CS	-410.868,02	TR	401.969,10
<b>30200</b>	<b>Tipologia 200: Proventi derivanti dall'attività di controllo e repressione delle irregolarità e degli illeciti</b>	RS	13.537,62	RR	5.500,76	R	0,00	EP	8.036,86
		CP	45.000,00	RC	26.228,82	A	43.391,09	EC	17.162,27
		CS	58.537,62	TR	31.729,58	CS	-26.808,04	TR	25.199,13
<b>30300</b>	<b>Tipologia 300: Interessi attivi</b>	RS	0,00	RR	0,00	R	0,00	EP	0,00
		CP	348,19	RC	248,27	A	250,87	EC	2,60
		CS	348,27	TR	248,27	CS	-100,00	TR	2,60
<b>30400</b>	<b>Tipologia 400: Altre entrate da redditi da capitale</b>	RS	0,00	RR	0,00	R	0,00	EP	0,00
		CP	66.232,71	RC	66.232,71	A	66.232,71	EC	0,00
		CS	66.232,71	TR	66.232,71	CS	0,00	TR	0,00
<b>30500</b>	<b>Tipologia 500: Rimborsi e altre entrate correnti</b>	RS	418.555,00	RR	170.342,40	R	0,00	EP	248.212,60
		CP	313.953,03	RC	13.711,40	A	300.357,86	EC	286.646,46
		CS	732.508,03	TR	184.053,80	CS	-548.454,23	TR	534.859,06
<b>30000</b>	<b>Totale TITOLO 3 ENTRATE EXTRATRIBUTARIE</b>	RS	796.343,86	RR	295.150,29	R	-987,87	EP	500.205,70
		CP	836.694,82	RC	356.175,91	A	818.000,10	EC	461.824,19
		CS	1.637.556,49	TR	651.326,20	CS	-986.230,29	TR	962.029,89



**COMUNE DI LIOIANO PROVINCIA DI BOLOGNA**  
**CONTO DEL BILANCIO - GESTIONE DELLE ENTRATE 2016**

TITOLO TIPOLOGIA	DENOMINAZIONE	RESIDUI ATTIVI AL 1/1/2016 (RS)		RISCOSSIONI IN C/RESIDUI (RR)		RIACCERTAMENTI RESIDUI (R)		RESIDUI ATTIVI DA ESERCIZI PRECEDENTI (EP = RS -RR+R)		
		PREVISIONI DEFINITIVE DI COMPETENZA (CP)	PREVISIONI DEFINITIVE DI CASSA (CS)	RISCOSSIONI IN C/COMPETENZA (RC)	TOTALE RISCOSSIONI (TR=RR+RC)	ACCERTAMENTI (A)	MAGGIORI O MINORI ENTRATE DI CASSA =TR-CS	MAGGIORI O MINORI ENTRATE DI COMPETENZA =A-CP	RESIDUI ATTIVI DA ESERCIZIO DI COMPETENZA (EC=A-RC)	TOTALE RESIDUI ATTIVI DA RIPORTARE (TR=EP+EC)
<b>ENTRATE IN CONTO CAPITALE</b>										
<b>40100</b>	<b>Tipologia 100: Tributi in conto capitale</b>	RS 0,00	CP 0,00	RR 0,00	RC 0,00	R 0,00	A 0,00	CP 0,00	EP 0,00	EC 0,00
		CS 0,00	TR 0,00	CS 0,00	TR 0,00	CS 0,00	CS 0,00		TR 0,00	TR 0,00
<b>40200</b>	<b>Tipologia 200: Contributi agli investimenti</b>	RS 691.352,70	CP 673.913,38	RR 90.585,39	RC 276.954,57	R -45.975,57	A 665.524,23	CP -8.389,15	EP 554.791,74	EC 388.569,66
		CS 1.365.266,08	TR 1.378.400,00	CS 367.539,96	TR 747.665,99	CS -997.726,12	CS -630.734,01		TR 943.361,40	TR 523.675,00
<b>40300</b>	<b>Tipologia 300: Altri trasferimenti in conto capitale</b>	RS 102.396,98	CP 1.276.000,00	RR 0,00	RC 747.665,99	R -102.396,98	A 1.271.340,99	CP -4.659,01	EP 0,00	EC 523.675,00
		CS 1.378.400,00	TR 1.378.400,00	CS 747.665,99	TR 747.665,99	CS -630.734,01	CS -630.734,01		TR 523.675,00	TR 523.675,00
<b>40400</b>	<b>Tipologia 400: Entrate da alienazione di beni materiali e immateriali</b>	RS 0,00	CP 0,00	RR 0,00	RC 0,00	R 0,00	A 0,00	CP 0,00	EP 0,00	EC 0,00
		CS 0,00	TR 0,00	CS 0,00	TR 0,00	CS 0,00	CS 0,00		TR 0,00	TR 0,00
<b>40500</b>	<b>Tipologia 500: Altre entrate in conto capitale</b>	RS 0,00	CP 72.500,00	RR 0,00	RC 66.709,75	R 0,00	A 70.402,73	CP -2.097,27	EP 0,00	EC 3.692,98
		CS 72.500,00	TR 72.500,00	CS 66.709,75	TR 66.709,75	CS -5.790,25	CS -5.790,25		TR 3.692,98	TR 3.692,98
<b>40000</b>	<b>Totale TITOLO 4</b>	RS 793.749,68	CP 2.022.413,38	RR 90.585,39	RC 1.091.330,31	R -148.372,55	A 2.007.267,95	CP -15.145,43	EP 554.791,74	EC 915.937,64
	<b>ENTRATE IN CONTO CAPITALE</b>	CS 2.816.166,08	TR 2.816.166,08	CS 1.181.915,70	TR 1.181.915,70	CS -1.634.250,38	CS -1.634.250,38		TR 1.470.729,38	TR 1.470.729,38



COMUNE DI LIOIANO PROVINCIA DI BOLOGNA  
CONTO DEL BILANCIO - GESTIONE DELLE ENTRATE 2016

TITOLO TIPOLOGIA	DENOMINAZIONE	RESIDUI ATTIVI AL 1/1/2016 (RS)	RISCOSSIONI IN C/RESIDUI (RR)	RIACCERTAMENTI RESIDUI (R)	MAGGIORI O MINORI ENTRATE DA ESERCIZIO PRECEDENTI (EP = RS -RR+R)						
		PREVISIONI DEFINITIVE DI COMPETENZA (CP)	RISCOSSIONI IN C/COMPETENZA (RC)	ACCERTAMENTI (A)	MAGGIORI O MINORI ENTRATE DI COMPETENZA =A-CP	RESIDUI ATTIVI DA ESERCIZIO DI COMPETENZA (EC=A-RC)					
		PREVISIONI DEFINITIVE DI CASSA (CS)	TOTALE RISCOSSIONI (TR=RR+RC)	MAGGIORI O MINORI ENTRATE DI CASSA =TR-CS	TOTALE RESIDUI ATTIVI DA RIPORTARE (TR=EP+EC)						
TITOLO 6											
ACCENSIONE PRESTITI											
60300	Tipologia 300: Accensione Mutui e altri finanziamenti a medio lungo termine	RS	55.836,00	RR	56.689,69	R	853,69	CP	0,00	EP	0,00
		CP	0,00	RC	0,00	A	0,00	0,00	0,00	EC	0,00
		CS	56.689,69	TR	56.689,69	CS	0,00		TR	0,00	
60000	Totale TITOLO 6	RS	55.836,00	RR	56.689,69	R	853,69	CP	0,00	EP	0,00
		CP	0,00	RC	0,00	A	0,00		EC	0,00	
		CS	56.689,69	TR	56.689,69	CS	0,00		TR	0,00	





COMUNE DI LIOIANO PROVINCIA DI BOLOGNA  
CONTO DEL BILANCIO - GESTIONE DELLE ENTRATE 2016

TITOLO TIPOLOGIA	DENOMINAZIONE	RESIDUI ATTIVI AL 1/1/2016 (RS)	RISCOSSIONI IN C/RESIDUI (RR)	RIACCERTAMENTI RESIDUI (R)	RESIDUI ATTIVI DA ESERCIZI PRECEDENTI (EP = RS -RR+R)				
		PREVISIONI DEFINITIVE DI COMPETENZA (CP)	RISCOSSIONI IN C/COMPETENZA (RC)	ACCERTAMENTI (A)	MAGGIORI O MINORI ENTRATE DI COMPETENZA =A-CP	RESIDUI ATTIVI DA ESERCIZIO DI COMPETENZA (EC=A-RC)			
		PREVISIONI DEFINITIVE DI CASSA (CS)	TOTALE RISCOSSIONI (TR=RR+RC)	MAGGIORI O MINORI ENTRATE DI CASSA =TR-CS	TOTALE RESIDUI ATTIVI DA RIPORTARE (TR=EP+EC)				
TITOLO 7									
ANTICIPAZIONI DA ISTITUTO TESORIERE/CASSIERE									
70100	Tipologia 100: Anticipazioni da Istituto tesoriere/cassiere	RS	0,00	RR	0,00	EP	0,00		
		CP	950.000,00	RC	0,00	A	0,00	EC	0,00
		CS	950.000,00	TR	0,00	CS	-950.000,00	TR	0,00
70000	Totale TITOLO 7 ANTICIPAZIONI DA ISTITUTO TESORIERE/CASSIERE	RS	0,00	RR	0,00	R	0,00	EP	0,00
		CP	950.000,00	RC	0,00	A	0,00	CP	-950.000,00
		CS	950.000,00	TR	0,00	CS	-950.000,00	TR	0,00



**COMUNE DI LIOIANO PROVINCIA DI BOLOGNA**  
**CONTO DEL BILANCIO - GESTIONE DELLE ENTRATE 2016**

TITOLO TIPOLOGIA	DENOMINAZIONE	RESIDUI ATTIVI AL 1/1/2016 (RS)		RISCOSSIONI IN C/RESIDUI (RR)		RIACCERTAMENTI RESIDUI (R)		RESIDUI ATTIVI DA ESERCIZI PRECEDENTI (EP = RS -RR+R)	
		PREVISIONI DEFINITIVE DI COMPETENZA (CP)	PREVISIONI DEFINITIVE DI CASSA (CS)	RISCOSSIONI IN C/COMPETENZA (RC)	TOTALE RISCOSSIONI (TR=RR+RC)	ACCERTAMENTI (A)	MAGGIORI O MINORI ENTRATE DI CASSA =TR-CS	MAGGIORI O MINORI ENTRATE DI COMPETENZA =A-CP	RESIDUI ATTIVI DA ESERCIZIO DI COMPETENZA (EC=A-RC)
<b>TITOLO 9</b>									
<b>ENTRATE PER CONTO TERZI E PARTITE DI GIRO</b>									
<b>90100</b>	<b>Tipologia 100: Entrate per partite di giro</b>	<b>RS</b>	<b>215,50</b>	<b>RR</b>	<b>0,00</b>	<b>R</b>	<b>0,00</b>	<b>EP</b>	<b>215,50</b>
		<b>CP</b>	<b>1.489.000,00</b>	<b>RC</b>	<b>1.129.831,05</b>	<b>A</b>	<b>1.129.831,05</b>	<b>EC</b>	<b>0,00</b>
		<b>CS</b>	<b>1.489.215,50</b>	<b>TR</b>	<b>1.129.831,05</b>	<b>CS</b>	<b>-359.384,45</b>	<b>TR</b>	<b>215,50</b>
<b>90200</b>	<b>Tipologia 200: Entrate per conto terzi</b>	<b>RS</b>	<b>13.007,30</b>	<b>RR</b>	<b>7.996,93</b>	<b>R</b>	<b>-10,37</b>	<b>EP</b>	<b>5.000,00</b>
		<b>CP</b>	<b>480.564,57</b>	<b>RC</b>	<b>355.295,69</b>	<b>A</b>	<b>360.462,26</b>	<b>EC</b>	<b>5.166,57</b>
		<b>CS</b>	<b>493.571,87</b>	<b>TR</b>	<b>363.292,62</b>	<b>CS</b>	<b>-130.279,25</b>	<b>TR</b>	<b>10.166,57</b>
<b>90000</b>	<b>Totale TITOLO 9</b>	<b>RS</b>	<b>13.222,80</b>	<b>RR</b>	<b>7.996,93</b>	<b>R</b>	<b>-10,37</b>	<b>EP</b>	<b>5.215,50</b>
		<b>CP</b>	<b>1.969.564,57</b>	<b>RC</b>	<b>1.485.126,74</b>	<b>A</b>	<b>1.490.293,31</b>	<b>EC</b>	<b>5.166,57</b>
		<b>CS</b>	<b>1.982.787,37</b>	<b>TR</b>	<b>1.493.123,67</b>	<b>CS</b>	<b>-489.663,70</b>	<b>TR</b>	<b>10.382,07</b>
	<b>TOTALE TITOLI</b>	<b>RS</b>	<b>2.518.034,09</b>	<b>RR</b>	<b>891.970,92</b>	<b>R</b>	<b>-195.843,87</b>	<b>EP</b>	<b>1.430.219,30</b>
		<b>CP</b>	<b>8.755.001,09</b>	<b>RC</b>	<b>5.337.774,41</b>	<b>A</b>	<b>7.250.149,44</b>	<b>EC</b>	<b>1.912.375,03</b>
		<b>CS</b>	<b>11.307.463,73</b>	<b>TR</b>	<b>6.229.745,33</b>	<b>CS</b>	<b>-5.077.718,40</b>	<b>TR</b>	<b>3.342.594,33</b>
	<b>TOTALE GENERALE DELLE ENTRATE</b>	<b>RS</b>	<b>2.518.034,09</b>	<b>RR</b>	<b>891.970,92</b>	<b>R</b>	<b>-195.843,87</b>	<b>EP</b>	<b>1.430.219,30</b>
		<b>CP</b>	<b>10.341.606,43</b>	<b>RC</b>	<b>5.337.774,41</b>	<b>A</b>	<b>7.250.149,44</b>	<b>EC</b>	<b>1.912.375,03</b>
		<b>CS</b>	<b>11.307.463,73</b>	<b>TR</b>	<b>6.229.745,33</b>	<b>CS</b>	<b>-5.077.718,40</b>	<b>TR</b>	<b>3.342.594,33</b>



## COMUNE DI LIOIANO PROVINCIA DI BOLOGNA

## CONTO DEL BILANCIO - RIEPILOGO GENERALE DELLE ENTRATE 2016

TITOLO	DENOMINAZIONE	RESIDUI ATTIVI AL 1/1/2016 (RS)		RISCOSSIONI IN C/RESIDUI (RR)		RIACCERTAMENTI RESIDUI (R)		RESIDUI ATTIVI DA ESERCIZI PRECEDENTI (EP = RS -RR+R)	
		PREVISIONI DEFINITIVE DI COMPETENZA (CP)	PREVISIONI DEFINITIVE DI CASSA (CS)	RISCOSSIONI IN C/COMPETENZA (RC)	TOTALE RISCOSSIONI (TR=RR+RC)	ACCERTAMENTI (A)	MAGGIORI O MINORI ENTRATE DI CASSA =TR-CS	MAGGIORI O MINORI ENTRATE DI COMPETENZA =A-CP	RESIDUI ATTIVI DA ESERCIZIO DI COMPETENZA (EC=A-RC)
	FONDO PLURIENNALE VINCOLATO PER SPESE CORRENTI (1)	CP	74.203,78						
	FONDO PLURIENNALE VINCOLATO PER SPESE IN CONTO CAPITALE (1)	CP	1.406.742,33						
	UTILIZZO AVANZO DI AMMINISTRAZIONE (2)	CP	105.659,23						
TITOLO 1	ENTRATE CORRENTI DI NATURA TRIBUTARIA, CONTRIBUTIVA E PEREQUATIVA	RS	723.914,55	RR	404.501,12	R	-47.362,61	CP	272.050,82
		CP	2.749.362,45	RC	2.241.025,84	A	2.742.113,98	CP	501.088,14
		CS	3.467.224,48	TR	2.645.526,96	CS	-821.697,52	TR	773.138,96
TITOLO 2	TRASFERIMENTI CORRENTI	RS	134.967,20	RR	37.047,50	R	35,84	CP	97.955,54
		CP	226.965,87	RC	164.115,61	A	192.474,10	CP	28.358,49
		CS	397.039,62	TR	201.163,11	CS	-195.876,51	TR	126.314,03
TITOLO 3	ENTRATE EXTRARIBUTARIE	RS	796.343,86	RR	295.150,29	R	-987,87	CP	500.205,70
		CP	836.694,82	RC	356.175,91	A	818.000,10	CP	461.824,19
		CS	1.637.556,49	TR	651.326,20	CS	-986.230,29	TR	962.029,89
TITOLO 4	ENTRATE IN CONTO CAPITALE	RS	793.749,68	RR	90.585,39	R	-148.372,55	CP	554.791,74
		CP	2.022.413,38	RC	1.091.330,31	A	2.007.267,95	CP	915.937,64
		CS	2.816.166,08	TR	1.181.915,70	CS	-1.634.250,38	TR	1.470.729,38
TITOLO 5	ENTRATE DA RIDUZIONE DI ATTIVITA' FINANZIARIE	RS	0,00	RR	0,00	R	0,00	CP	0,00
		CP	0,00	RC	0,00	A	0,00	CP	0,00
		CS	0,00	TR	0,00	CS	0,00	TR	0,00
TITOLO 6	ACCENSIONE PRESTITI	RS	55.836,00	RR	56.689,69	R	853,69	CP	0,00
		CP	0,00	RC	0,00	A	0,00	CP	0,00
		CS	56.689,69	TR	56.689,69	CS	0,00	TR	0,00
TITOLO 7	ANTICIPAZIONI DA ISTITUTO TESORIERE/CASSIERE	RS	0,00	RR	0,00	R	0,00	CP	0,00
		CP	950.000,00	RC	0,00	A	0,00	CP	-950.000,00
		CS	950.000,00	TR	0,00	CS	-950.000,00	TR	0,00
TITOLO 9	ENTRATE PER CONTO TERZI E PARTITE DI GIRO	RS	13.222,80	RR	7.996,93	R	-10,37	CP	5.215,50
		CP	1.969.564,57	RC	1.485.126,74	A	1.490.293,31	CP	5.166,57
		CS	1.982.787,37	TR	1.493.123,67	CS	-489.663,70	TR	10.382,07



COMUNE DI LIOIANO PROVINCIA DI BOLOGNA

CONTO DEL BILANCIO - RIEPILOGO GENERALE DELLE ENTRATE 2016

TITOLO	DENOMINAZIONE	RESIDUI ATTIVI AL 1/1/2016	RISCOSSIONI IN C/RESIDUI	RIACCERTAMENTI RESIDUI		RESIDUI ATTIVI DA ESERCIZI PRECEDENTI (EP = RS -RR+H)
		(RS)	(RR)	(R)	MAGGIORI O MINORI ENTRATE DI COMPETENZA =A-CP	
		PREVISIONI DEFINITIVE DI COMPETENZA (CP)	RISCOSSIONI IN C/COMPETENZA (RC)	ACCERTAMENTI (A)		RESIDUI ATTIVI DA ESERCIZIO DI COMPETENZA (EC=A-RC)
		PREVISIONI DEFINITIVE DI CASSA (CS)	TOTALE RISCOSSIONI (TR=RR+RC)	MAGGIORI O MINORI ENTRATE DI CASSA =TR-CS		TOTALE RESIDUI ATTIVI DA RIPORTARE (TR=EP+EC)
<b>TOTALE TITOLI</b>		<b>RS</b> 2.518.034,09	<b>RR</b> 891.970,92	<b>R</b> -195.843,87		<b>EP</b> 1.430.219,30
		<b>CP</b> 8.755.001,09	<b>RC</b> 5.337.774,41	<b>A</b> 7.250.149,44	<b>CP</b>	<b>EC</b> 1.912.375,03
		<b>CS</b> 11.307.463,73	<b>TR</b> 6.229.745,33	<b>CS</b> -5.077.718,40		<b>TR</b> 3.342.594,33
<b>TOTALE GENERALE DELLE ENTRATE</b>		<b>RS</b> 2.518.034,09	<b>RR</b> 891.970,92	<b>R</b> -195.843,87	<b>CP</b>	<b>EP</b> 1.430.219,30
		<b>CP</b> 10.341.606,43	<b>RC</b> 5.337.774,41	<b>A</b> 7.250.149,44		<b>EC</b> 1.912.375,03
		<b>CS</b> 11.307.463,73	<b>TR</b> 6.229.745,33	<b>CS</b> -5.077.718,40		<b>TR</b> 3.342.594,33



## COMUNE DI LIANO PROVINCIA DI BOLOGNA

Allegato f) al Rendiconto - Accertamenti Pluriennali

## ACCERTAMENTI ASSUNTI NELL'ESERCIZIO 2016 E NEGLI ESERCIZI PRECEDENTI IMPUTATI ALL'ANNO 2017 E SEGUENTI

TITOLE TIPOLOGIE DI ENTRATA	2017		2018		Anni successivi Accertamenti
	Previsioni di competenza	Accertamenti	Previsioni di competenza del bilancio pluriennale	Accertamenti	
<b>TITOLO 1 - ENTRATE CORRENTI DI NATURA TRIBUTARIA, CONTRIBUTIVA E PERQUOATIVA</b>					
10101 Tipologia 101: Imposte tasse e proventi assimilati	2.647.700,00	720,00	2.627.700,00	720,00	0,00
10301 Tipologia 301: Fondi perequativi da Amministrazioni Centrali	194.000,00	0,00	194.000,00	0,00	0,00
10000 Totale TITOLO 1	2.841.700,00	720,00	2.821.700,00	720,00	0,00
<b>TITOLO 2 - TRASFERIMENTI CORRENTI</b>					
20101 Tipologia 101: Trasferimenti correnti da Amministrazioni pubbliche	177.121,08	0,00	177.121,08	0,00	0,00
20102 Tipologia 102: Trasferimenti correnti da Famiglie	0,00	0,00	0,00	0,00	0,00
20103 Tipologia 103: Trasferimenti correnti da Imprese	0,00	0,00	0,00	0,00	0,00
20000 Totale TITOLO 2	177.121,08	0,00	177.121,08	0,00	0,00
<b>TITOLO 3 - ENTRATE EXTRATRIBUTARIE</b>					
30100 Tipologia 100: Vendita di beni e servizi e proventi derivanti dalla gestione dei beni	409.604,35	350,00	409.604,35	350,00	0,00
30200 Tipologia 200: Proventi derivanti dall'attività di controllo e repressione delle irregolarità e degli illeciti	57.000,00	0,00	57.000,00	0,00	0,00
30300 Tipologia 300: Interessi attivi	200,00	0,00	200,00	0,00	0,00
30400 Tipologia 400: Altre entrate da redditi da capitale	66.500,00	0,00	66.500,00	0,00	0,00
30500 Tipologia 500: Rimborsi e altre entrate correnti	267.912,13	0,00	260.000,00	0,00	0,00
30000 Totale TITOLO 3	801.216,48	350,00	793.304,35	350,00	0,00



## ACCERTAMENTI ASSUNTI NELL'ESERCIZIO 2016 E NEGLI ESERCIZI PRECEDENTI IMPUTATI ALL'ANNO 2017 E SEGUENTI

	TITOLI E TIPOLOGIE DI ENTRATA	2017		2018		Anni successivi
		Previsioni di competenza	Accertamenti	Previsioni di competenza del bilancio pluriennale	Accertamenti	
<b>TITOLO 4 - ENTRATE IN CONTO CAPITALE</b>						
40100	Tipologia 100: Tributi in conto capitale	0,00	0,00	0,00	0,00	
40200	Tipologia 200: Contributi agli investimenti	0,00	0,00	0,00	0,00	
40300	Tipologia 300: Altri trasferimenti in conto capitale	774.500,00	0,00	84.500,00	0,00	
40400	Tipologia 400: Entrate da alienazione di beni materiali e immateriali	0,00	0,00	0,00	0,00	
40500	Tipologia 500: Altre entrate in conto capitale	90.000,00	0,00	90.000,00	0,00	
40000	<b>Totale TITOLO 4</b>	864.500,00	0,00	174.500,00	0,00	
	<b>TITOLO 6 - ACCENSIONE PRESTITI</b>					
60300	Tipologia 300: Accensione Mutui e altri finanziamenti a medio lungo termine	0,00	0,00	0,00	0,00	
60000	<b>Totale TITOLO 6</b>	0,00	0,00	0,00	0,00	
	<b>TITOLO 7 - ANTICIPAZIONI DA ISTITUTO TESORIERE/CASSIERE</b>					
70100	Tipologia 100: Anticipazioni da Istituto tesoriere/cassiere	950.000,00	0,00	950.000,00	0,00	
70000	<b>Totale TITOLO 7</b>	950.000,00	0,00	950.000,00	0,00	
	<b>TITOLO 9 - ENTRATE PER CONTO TERZI E PARTITE DI GIRO</b>					
90100	Tipologia 100: Entrate per partite di giro	1.489.000,00	0,00	1.489.000,00	0,00	
90200	Tipologia 200: Entrate per conto terzi	279.164,57	0,00	279.164,57	0,00	



COMUNE DI LIOANO PROVINCIA DI BOLOGNA

ACCERTAMENTI ASSUNTI NELL'ESERCIZIO 2016 E NEGLI ESERCIZI PRECEDENTI IMPUTATI ALL'ANNO 2017 E SEGUENTI

	2017		2018		Anni successivi
	Previsioni di competenza	Accertamenti	Previsioni di competenza del bilancio pluriennale	Accertamenti	
90000	1.768.164,57	0,00	1.768.164,57	0,00	0,00
Totale TITOLO 9	1.768.164,57	0,00	1.768.164,57	0,00	0,00
TOTALE GENERALE	7.402.702,13	1.070,00	6.684.790,00	1.070,00	0,00



COMUNE DI LIANO PROVINCIA DI BOLOGNA  
**PROSPETTO DELLE ENTRATE DI BILANCIO PER TITOLI, TIPOLOGIE E CATEGORIE**  
ENTI LOCALI - 2016

Allegato d) al Rendiconto - Entrate per Categorie

TITOLO TIPOLOGIA CATEGORIA	DENOMINAZIONE	ACCERTAMENTI	di cui entrate non ricorrenti	RISCOSSIONI IN C/COMPETENZA	RISCOSSIONI IN C/RESIDUI
1010100	<b>ENTRATE CORRENTI DI NATURA TRIBUTARIA, CONTRIBUTIVA E PEREQUATIVA</b>				
	<b>Tipologia 101 : Imposte tasse e proventi assimilati</b>	<b>2.555.368,53</b>	<b>0,00</b>	<b>2.070.904,25</b>	<b>398.118,51</b>
1010106	Imposta municipale propria	1.287.839,96	0,00	1.234.220,79	8.470,03
1010108	Imposta comunale sugli immobili (ICI)	2.623,00	0,00	0,00	2.946,00
1010116	Addizionale comunale IRPEF	487.301,09	0,00	171.828,02	311.170,48
1010151	Tassa smaltimento rifiuti solidi urbani	5.485,00	0,00	4.284,00	6.967,33
1010153	Imposta comunale sulla pubblicità e diritto sulle pubbliche affissioni	5.540,00	0,00	1.802,32	960,00
1010161	Tributo comunale sui rifiuti e sui servizi	752.640,00	0,00	645.105,34	63.586,01
1010176	Tassa sui servizi comunali (TASI)	13.939,48	0,00	13.683,78	4.018,66
1030100	<b>Tipologia 301 : Fondi perequativi da Amministrazioni Centrali</b>	<b>186.745,45</b>	<b>0,00</b>	<b>170.121,59</b>	<b>6.382,61</b>
1030101	Fondi perequativi dallo Stato	186.745,45	0,00	170.121,59	6.382,61
<b>1000000</b>	<b>Totale TITOLO 1</b>	<b>2.742.113,98</b>	<b>0,00</b>	<b>2.241.025,84</b>	<b>404.501,12</b>
	<b>TRASFERIMENTI CORRENTI</b>				
2010100	<b>Tipologia 101 : Trasferimenti correnti da Amministrazioni pubbliche</b>	<b>190.774,10</b>	<b>0,00</b>	<b>162.415,61</b>	<b>37.047,50</b>
2010101	Trasferimenti correnti da Amministrazioni CENTRALI	136.340,07	0,00	136.213,41	0,00
2010102	Trasferimenti correnti da Amministrazioni LOCALI	54.434,03	0,00	26.202,20	37.047,50
2010200	<b>Tipologia 102: Trasferimenti correnti da Famiglie</b>	<b>200,00</b>	<b>0,00</b>	<b>200,00</b>	<b>0,00</b>
2010201	Trasferimenti correnti da Famiglie	200,00	0,00	200,00	0,00
2010300	<b>Tipologia 103: Trasferimenti correnti da Imprese</b>	<b>1.500,00</b>	<b>0,00</b>	<b>1.500,00</b>	<b>0,00</b>
2010302	Altri trasferimenti correnti da imprese	1.500,00	0,00	1.500,00	0,00
<b>2000000</b>	<b>Totale TITOLO 2</b>	<b>192.474,10</b>	<b>0,00</b>	<b>164.115,61</b>	<b>37.047,50</b>





COMUNE DI LOIANO PROVINCIA DI BOLOGNA  
PROSPETTO DELLE ENTRATE DI BILANCIO PER TITOLI, TIPOLOGIE E CATEGORIE  
ENTI LOCALI - 2016

TITOLO TIPOLOGIA CATEGORIA	DENOMINAZIONE	ACCERTAMENTI	di cui entrate non ricorrenti	RISCOSSIONI IN C/COMPETENZA	RISCOSSIONI IN C/RESIDUI
	<b>ENTRATE EXTRATRIBUTARIE</b>				
<b>3010000</b>	<b>Tipologia 100: Vendita di beni e servizi e proventi derivanti dalla gestione dei beni</b>	<b>407.767,57</b>	<b>0,00</b>	<b>249.754,71</b>	<b>119.307,13</b>
3010200	Entrate dalla vendita e dall'erogazione di servizi	293.397,98	0,00	201.646,42	42.820,13
3010300	Proventi derivanti dalla gestione dei beni	114.369,59	0,00	48.108,29	76.487,00
<b>3020000</b>	<b>Tipologia 200: Proventi derivanti dall'attività di controllo e repressione delle irregolarità e degli illeciti</b>	<b>43.391,09</b>	<b>0,00</b>	<b>26.228,82</b>	<b>5.500,76</b>
3020200	Entrate da famiglie derivanti dall'attività di controllo e repressione delle irregolarità e degli illeciti	43.391,09	0,00	26.228,82	5.500,76
3020300	Entrate da imprese derivanti dall'attività di controllo e repressione delle irregolarità e degli illeciti	0,00	0,00	0,00	0,00
<b>3030000</b>	<b>Tipologia 300: Interessi attivi</b>	<b>250,87</b>	<b>0,00</b>	<b>248,27</b>	<b>0,00</b>
3030300	Altri interessi attivi	250,87	0,00	248,27	0,00
<b>3040000</b>	<b>Tipologia 400: Altre entrate da redditi da capitale</b>	<b>66.232,71</b>	<b>0,00</b>	<b>66.232,71</b>	<b>0,00</b>
3040200	Entrate derivanti dalla distribuzione di dividendi	66.232,71	0,00	66.232,71	0,00
<b>3050000</b>	<b>Tipologia 500: Rimborsi e altre entrate correnti</b>	<b>300.357,86</b>	<b>0,00</b>	<b>13.711,40</b>	<b>170.342,40</b>
3050200	Rimborsi in entrata	218.491,13	0,00	4.647,59	124.332,48
3059900	Altre entrate correnti n.a.c.	81.866,73	0,00	9.063,81	46.009,92
<b>3000000</b>	<b>Totale TTITOLO 3</b>	<b>818.000,10</b>	<b>0,00</b>	<b>356.175,91</b>	<b>295.150,29</b>
	<b>ENTRATE IN CONTO CAPITALE</b>				
<b>4010000</b>	<b>Tipologia 100: Tributi in conto capitale</b>	<b>0,00</b>	<b>0,00</b>	<b>0,00</b>	<b>0,00</b>
4010100	Imposte da sanatorie e condoni	0,00	0,00	0,00	0,00
<b>4020000</b>	<b>Tipologia 200: Contributi agli investimenti</b>	<b>665.524,23</b>	<b>0,00</b>	<b>276.954,57</b>	<b>90.585,39</b>
4020100	Contributi agli investimenti da amministrazioni pubbliche	665.524,23	0,00	276.954,57	90.585,39
4020200	Contributi agli investimenti da Famiglie	0,00	0,00	0,00	0,00
4020300	Contributi agli investimenti da imprese	0,00	0,00	0,00	0,00
4020400	Contributi agli investimenti da Istituzioni Sociali Private	0,00	0,00	0,00	0,00



COMUNE DI LOIANO PROVINCIA DI BOLOGNA  
PROSPETTO DELLE ENTRATE DI BILANCIO PER TITOLI, TIPOLOGIE E CATEGORIE  
ENTI LOCALI - 2016

TITOLO TIPOLOGIA CATEGORIA	DENOMINAZIONE	ACCERTAMENTI	di cui entrate non ricorrenti	RISCOSSIONI IN C/COMPETENZA	RISCOSSIONI IN C/RESIDUI
4030000	<b>Tipologia 300: Altri trasferimenti in conto capitale</b>	<b>1.271.340,99</b>	<b>0,00</b>	<b>747.665,99</b>	<b>0,00</b>
4031000	Altri trasferimenti in conto capitale da amministrazioni pubbliche	28.675,00	0,00	0,00	0,00
4031100	Altri trasferimenti in conto capitale da Famiglie	0,00	0,00	0,00	0,00
4031200	Altri trasferimenti in conto capitale da Imprese	1.242.665,99	0,00	747.665,99	0,00
4040000	<b>Tipologia 400: Entrate da alienazione di beni materiali e immateriali</b>	<b>0,00</b>	<b>0,00</b>	<b>0,00</b>	<b>0,00</b>
4040100	Alienazione di beni materiali	0,00	0,00	0,00	0,00
4040200	Cessione di Terreni e di beni materiali non prodotti	0,00	0,00	0,00	0,00
4050000	<b>Tipologia 500: Altre entrate in conto capitale</b>	<b>70.402,73</b>	<b>0,00</b>	<b>66.709,75</b>	<b>0,00</b>
4050400	Altre entrate in conto capitale n.a.c.	70.402,73	0,00	66.709,75	0,00
4000000	<b>Totale TTITOLO 4</b>	<b>2.007.267,95</b>	<b>0,00</b>	<b>1.091.330,31</b>	<b>90.585,39</b>
	<b>ACCENSIONE PRESTITI</b>				
6030000	<b>Tipologia 300: Accensione Mutui e altri finanziamenti a medio lungo termine</b>	<b>0,00</b>	<b>0,00</b>	<b>0,00</b>	<b>56.689,69</b>
6030100	Finanziamenti a medio lungo termine	0,00	0,00	0,00	56.689,69
6000000	<b>Totale TTITOLO 6</b>	<b>0,00</b>	<b>0,00</b>	<b>0,00</b>	<b>56.689,69</b>
	<b>ANTICIPAZIONI DA ISTITUTO TESORIERE/CASSIERE</b>				
7010000	<b>Tipologia 100: Anticipazioni da istituto tesoriere/cassiere</b>	<b>0,00</b>	<b>0,00</b>	<b>0,00</b>	<b>0,00</b>
7010100	Anticipazioni da istituto tesoriere/cassiere	0,00	0,00	0,00	0,00
7000000	<b>Totale TTITOLO 7</b>	<b>0,00</b>	<b>0,00</b>	<b>0,00</b>	<b>0,00</b>
	<b>ENTRATE PER CONTO TERZI E PARTITE DI GIRO</b>				
9010000	<b>Tipologia 100: Entrate per partite di giro</b>	<b>1.129.831,05</b>	<b>0,00</b>	<b>1.129.831,05</b>	<b>0,00</b>
9010200	Ritenute su redditi da lavoro dipendente	259.910,32	0,00	259.910,32	0,00
9010300	Ritenute su redditi da lavoro autonomo	14.875,55	0,00	14.875,55	0,00



COMUNE DI LOIANO PROVINCIA DI BOLOGNA  
**PROSPETTO DELLE ENTRATE DI BILANCIO PER TITOLI, TIPOLOGIE E CATEGORIE**  
ENTI LOCALI - 2016

TITOLO TIPOLOGIA CATEGORIA	DENOMINAZIONE	ACCERTAMENTI	di cui entrate non ricorrenti	RISCOSSIONI IN C/COMPETENZA	RISCOSSIONI IN C/RESIDUI
9019900	Altre entrate per partite di giro	855.045,18	0,00	855.045,18	0,00
9020000	<b>Tipologia 200: Entrate per conto terzi</b>	<b>360.462,26</b>	<b>0,00</b>	<b>355.295,69</b>	<b>7.996,93</b>
9020200	Trasferimenti da Amministrazioni pubbliche per operazioni conto terzi	350.777,49	0,00	350.777,49	2.814,36
9020400	Depositi di/prezzo terzi	4.400,20	0,00	4.400,20	0,00
9029900	Altre entrate per conto terzi	5.284,57	0,00	118,00	5.182,57
<b>9000000</b>	<b>Totale TTITOLO 9</b>	<b>1.490.293,31</b>	<b>0,00</b>	<b>1.485.126,74</b>	<b>7.996,93</b>
<b>TOTALE GENERALE DELLE ENTRATE</b>		<b>7.250.149,44</b>	<b>0,00</b>	<b>5.337.774,41</b>	<b>891.970,92</b>



## COMUNE DI LIOANO PROVINCIA DI BOLOGNA

## CONTO DEL BILANCIO - GESTIONE DELLE SPESE 2016

## SPESE

MISSIONE, PROGRAMMA, TITOLO	DENOMINAZIONE	RESIDUI PASSIVI AL 1/1/2016 (RS)		PAGAMENTI IN C/RESIDUI (PR)		RIACCERTAMENTO RESIDUI (R)		ECONOMIE DI COMPETENZA (ECP=CP+FPV)		RESIDUI PASSIVI DA ESERCIZI PRECEDENTI (EP=RS+PR+R)	
		PREVISIONI DEFINITIVE DI COMPETENZA (CP)	PREVISIONI DEFINITIVE DI CASSA (CS)	PAGAMENTI IN C/COMPETENZA (PC)	TOTALE PAGAMENTI (TP=PR+PC)	IMPEGNI (I)	FONDO PLURIENNALE VINCOLATO (FPV)	ESERCIZIO DI COMPETENZA (EC=I-P)	TOTALE RESIDUI PASSIVI DA RIPORTARE (TR=EP+ECP)		
MISSIONE		DISAVANZO DI AMMINISTRAZIONE									
1	1	Servizi istituzionali e generali e di gestione									
0101 Programma		Organi istituzionali									
TITOLO 1		SPESE CORRENTI									
RS	8.812,42	PR	6.333,72	R	0,00			EP	2.478,70		
CP	50.835,73	PC	42.264,38	I	49.455,81	ECP		EC	1.379,92		7.191,43
CS	59.648,15	TP	48.598,10	FPV	0,00			TR			9.670,13
TITOLO 2		SPESE IN CONTO CAPITALE									
RS	25.883,52	PR	25.883,52	R	0,00			EP	0,00		
CP	667.856,89	PC	98.287,59	I	113.456,17	ECP		EC	0,00		15.168,58
CS	693.740,41	TP	124.171,11	FPV	554.400,72			TR			15.168,58
Totale Programma		01		Organi istituzionali							
RS	34.695,94	PR	32.217,24	R	0,00			EP	2.478,70		
CP	718.692,62	PC	140.551,97	I	162.911,98	ECP		EC	1.379,92		22.360,01
CS	753.388,56	TP	172.769,21	FPV	554.400,72			TR			24.838,71
0102 Programma		Segreteria generale									
TITOLO 1		SPESE CORRENTI									
RS	12.784,08	PR	11.214,59	R	-471,25			EP	1.098,24		
CP	273.943,58	PC	241.584,85	I	242.334,02	ECP		EC	17.241,63		749,17
CS	273.132,66	TP	252.799,44	FPV	14.367,93			TR			1.847,41
TITOLO 2		SPESE IN CONTO CAPITALE									
RS	0,00	PR	0,00	R	0,00			EP	0,00		
CP	0,00	PC	0,00	I	0,00	ECP		EC	0,00		
CS	0,00	TP	0,00	FPV	0,00			TR			
Totale Programma		02		Segreteria generale							
RS	12.784,08	PR	11.214,59	R	-471,25			EP	1.098,24		
CP	273.943,58	PC	241.584,85	I	242.334,02	ECP		EC	17.241,63		749,17
CS	273.132,66	TP	252.799,44	FPV	14.367,93			TR			1.847,41
0103 Programma		Gestione economica, finanziaria, programmazione e provveditorato									
TITOLO 1		SPESE CORRENTI									
RS	1.479,26	PR	222,09	R	-178,96			EP	1.078,21		
CP	71.542,30	PC	71.407,55	I	71.487,19	ECP		EC	55,11		79,64
CS	73.021,56	TP	71.629,64	FPV	0,00			TR			1.157,85



## COMUNE DI LIOANO PROVINCIA DI BOLOGNA

## CONTO DEL BILANCIO - GESTIONE DELLE SPESE 2016

## SPESE

MISSIONE, PROGRAMMA, TITOLO	DENOMINAZIONE	RESIDUI PASSIVI AL 1/1/2016 (RS)		PAGAMENTI IN C/RESIDUI (PR)		RACCONTAMENTO RESIDUI (R)		ECONOMIE DI COMPETENZA (ECP=CP+FPV)		RESIDUI PASSIVI DA ESERCIZIO PRECEDENTI (EP=RS+PR+R)	
		PREVISIONI DEFINITIVE DI COMPETENZA (CP)	PREVISIONI DEFINITIVE DI CASSA (CS)	PAGAMENTI IN C/COMPETENZA (PC)	TOTALE PAGAMENTI (TP=PR+PC)	IMPEGNI (I)	FONDO PLURIENNALE VINCOLATO (FPV)			RESIDUI PASSIVI DA ESERCIZIO DI COMPETENZA (EC=I-PC)	TOTALE RESIDUI PASSIVI DA RIPORTARE (TR=EP+ECP)
TITOLO 2	SPESE IN CONTO CAPITALE	RS	0,00	PR	0,00	R	0,00			EP	0,00
		CP	0,00	PC	0,00	I	0,00		0,00	EC	0,00
		CS	0,00	TP	0,00	FPV	0,00			TR	0,00
Totale Programma	Gestione economica, finanziaria, programmazione e provveditorato	RS	1.479,26	PR	222,09	R	-178,96			EP	1.078,21
		CP	71.542,30	PC	71.407,55	I	71.487,19		55,11	EC	79,64
		CS	73.021,56	TP	71.629,64	FPV	0,00			TR	1.157,85
0104 Programma	04 Gestione delle entrate tributarie e servizi fiscali										
TITOLO 1	SPESE CORRENTI	RS	111.600,62	PR	46.846,08	R	-393,02			EP	64.361,52
		CP	108.716,98	PC	64.670,71	I	96.727,77		11.989,21	EC	32.057,06
		CS	220.317,60	TP	111.516,79	FPV	0,00			TR	96.418,58
TITOLO 2	SPESE IN CONTO CAPITALE	RS	0,00	PR	0,00	R	0,00			EP	0,00
		CP	0,00	PC	0,00	I	0,00		0,00	EC	0,00
		CS	0,00	TP	0,00	FPV	0,00			TR	0,00
Totale Programma	Gestione delle entrate tributarie e servizi fiscali	RS	111.600,62	PR	46.846,08	R	-393,02			EP	64.361,52
		CP	108.716,98	PC	64.670,71	I	96.727,77		11.989,21	EC	32.057,06
		CS	220.317,60	TP	111.516,79	FPV	0,00			TR	96.418,58
0105 Programma	05 Gestione dei beni demaniali e patrimoniali										
TITOLO 1	SPESE CORRENTI	RS	0,00	PR	0,00	R	0,00			EP	0,00
		CP	15.895,59	PC	15.286,57	I	15.286,57		609,02	EC	0,00
		CS	15.895,59	TP	15.286,57	FPV	0,00			TR	0,00
TITOLO 2	SPESE IN CONTO CAPITALE	RS	0,00	PR	0,00	R	0,00			EP	0,00
		CP	31.460,46	PC	13.420,00	I	30.446,30		0,00	EC	17.026,30
		CS	31.460,46	TP	13.420,00	FPV	1.014,16			TR	17.026,30
Totale Programma	Gestione dei beni demaniali e patrimoniali	RS	0,00	PR	0,00	R	0,00			EP	0,00
		CP	47.356,05	PC	28.706,57	I	45.732,87		609,02	EC	17.026,30
		CS	47.356,05	TP	28.706,57	FPV	1.014,16			TR	17.026,30
0106 Programma	06 Ufficio tecnico										



## COMUNE DI LIOANO PROVINCIA DI BOLOGNA

## CONTO DEL BILANCIO - GESTIONE DELLE SPESE 2016

## SPESE

MISSIONE, PROGRAMMA, TITOLO	DENOMINAZIONE	RESIDUI PASSIVI AL 1/1/2016 (RS)		PAGAMENTI IN C/RESIDUI (PR)		RACCIANTAMENTO RESIDUI (R)		ECONOMIE DI COMPETENZA (ECP=CP+FPV)		RESIDUI PASSIVI DA ESERCIZIO PRECEDENTI (EP=RS+PR+R)			
		PREVISIONI DEFINITIVE DI COMPETENZA (CP)	PREVISIONI DEFINITIVE DI CASSA (CS)	PAGAMENTI IN C/COMPETENZA (PC)	TOTALE PAGAMENTI (TP=PR+PC)	IMPEGNI (I)	FONDO PLURIENNALE VINCOLATO (FPV)	RESIDUI PASSIVI DA ESERCIZIO (EP=RS+PR+R)	RESIDUI PASSIVI DA ESERCIZIO DA RIPORTARE (TR=EP+ECP)				
TITOLO 1	SPESE CORRENTI	RS	29.809,82	PR	29.632,52	R	-177,30			EP	0,00		
		CP	89.850,00	PC	74.504,86	I	78.574,31	ECP	708,05	EC	4.069,45		
		CS	119.659,82	TP	104.137,38	FPV	10.567,64			TR	4.069,45		
		RS	0,00	PR	0,00	R	0,00			EP	0,00		
		CP	0,00	PC	0,00	I	0,00	ECP	0,00	EC	0,00		
		CS	0,00	TP	0,00	FPV	0,00			TR	0,00		
Totale Programma	Ufficio tecnico	RS	29.809,82	PR	29.632,52	R	-177,30			EP	0,00		
		CP	89.850,00	PC	74.504,86	I	78.574,31	ECP	708,05	EC	4.069,45		
		CS	119.659,82	TP	104.137,38	FPV	10.567,64			TR	4.069,45		
0107 Programma	Elezioni e consultazioni popolari - Anagrafe e stato civile	TITOLO 1											
		SPESE CORRENTI											
		RS	3.621,40	PR	2.534,17	R	-158,60				EP	928,63	
		CP	102.765,46	PC	82.571,51	I	91.563,16	ECP	11.202,30		EC	8.991,65	
		CS	106.386,86	TP	85.105,68	FPV	0,00				TR	9.920,28	
		Totale Programma	Elezioni e consultazioni popolari - Anagrafe e stato civile	RS	3.621,40	PR	2.534,17	R	-158,60			EP	928,63
		CP	102.765,46	PC	82.571,51	I	91.563,16	ECP	11.202,30	EC	8.991,65		
		CS	106.386,86	TP	85.105,68	FPV	0,00			TR	9.920,28		
0108 Programma	Statistica e sistemi informativi	TITOLO 1											
		SPESE CORRENTI											
		RS	57.800,68	PR	57.770,18	R	0,00				EP	30,50	
		CP	59.803,22	PC	3.035,32	I	59.765,94	ECP	37,28		EC	56.730,62	
		CS	117.603,90	TP	60.805,50	FPV	0,00				TR	56.761,12	
		Totale Programma	Statistica e sistemi informativi	RS	57.800,68	PR	57.770,18	R	0,00			EP	30,50
		CP	59.803,22	PC	3.035,32	I	59.765,94	ECP	37,28	EC	56.730,62		
		CS	117.603,90	TP	60.805,50	FPV	0,00			TR	56.761,12		
TITOLO 2	SPESE IN CONTO CAPITALE	RS	554,00	PR	184,54	R	0,00			EP	369,46		
		CP	12.611,00	PC	0,00	I	10.655,30	ECP	1.955,70	EC	10.655,30		
		CS	13.165,00	TP	184,54	FPV	0,00			TR	11.024,76		
		Totale Programma	Statistica e sistemi informativi	RS	58.354,68	PR	57.954,72	R	0,00			EP	399,96
				CP	72.414,22	PC	3.035,32	I	70.421,24	ECP	1.992,98	EC	67.385,92
				CS	130.768,90	TP	60.990,04	FPV	0,00			TR	67.785,88
0109 Programma	Assistenza tecnico-amministrativa agli enti locali	TITOLO 1											
		SPESE CORRENTI											



## COMUNE DI LIOANO PROVINCIA DI BOLOGNA

## CONTO DEL BILANCIO - GESTIONE DELLE SPESE 2016

## SPESE

MISSIONE, PROGRAMMA, TITOLO	DENOMINAZIONE	RESIDUI PASSIVI AL 1/1/2016 (RS)		PAGAMENTI IN C/RESIDUI (PR)		RACCIANTAMENTO RESIDUI (R)		ECONOMIE DI COMPETENZA (ECP=CP+FPV)		RESIDUI PASSIVI DA ESERCIZIO PRECEDENTI (EP=RS+PR+R)	
		PREVISIONI DEFINITIVE DI COMPETENZA (CP)	PREVISIONI DEFINITIVE DI CASSA (CS)	PAGAMENTI IN C/COMPETENZA (PC)	TOTALE PAGAMENTI (TP=PR+PC)	IMPEGNI (I)	FONDO PLURIENNALE VINCOLATO (FPV)	RESIDUI PASSIVI DA ESERCIZIO DI COMPETENZA (EC=I-PC)	TOTALE RESIDUI PASSIVI DA RIPORTARE (TR=EP+ECP)		
TITOLO 2	SPESE IN CONTO CAPITALE	RS	709,53	PR	709,53	R	0,00		EP	0,00	
		CP	0,00	PC	0,00	I	0,00	0,00	EC	0,00	
		CS	709,53	TP	709,53	FPV	0,00		TR	0,00	
Totale Programma	09 Assistenza tecnico-amministrativa agli enti locali	RS	709,53	PR	709,53	R	0,00		EP	0,00	
		CP	0,00	PC	0,00	I	0,00	0,00	EC	0,00	
		CS	709,53	TP	709,53	FPV	0,00		TR	0,00	
0110 Programma	10 Risorse umane	RS	6.517,56	PR	5.977,56	R	-540,00		EP	0,00	
		CP	34.024,49	PC	16.370,59	I	33.135,72	888,77	EC	16.765,13	
		CS	40.542,05	TP	22.348,15	FPV	0,00		TR	16.765,13	
TITOLO 2	SPESE IN CONTO CAPITALE	RS	0,00	PR	0,00	R	0,00		EP	0,00	
		CP	0,00	PC	0,00	I	0,00	0,00	EC	0,00	
		CS	0,00	TP	0,00	FPV	0,00		TR	0,00	
Totale Programma	10 Risorse umane	RS	6.517,56	PR	5.977,56	R	-540,00		EP	0,00	
		CP	34.024,49	PC	16.370,59	I	33.135,72	888,77	EC	16.765,13	
		CS	40.542,05	TP	22.348,15	FPV	0,00		TR	16.765,13	
0111 Programma	11 Altri servizi generali	RS	43.752,48	PR	33.837,43	R	-80,50		EP	9.834,55	
		CP	383.245,89	PC	259.328,39	I	322.305,27	15.971,66	EC	62.976,88	
		CS	386.666,21	TP	293.165,82	FPV	44.968,96		TR	72.811,43	
TITOLO 2	SPESE IN CONTO CAPITALE	RS	944,76	PR	0,00	R	-944,76		EP	0,00	
		CP	944,74	PC	944,74	I	944,74	0,00	EC	0,00	
		CS	944,74	TP	944,74	FPV	0,00		TR	0,00	
Totale Programma	11 Altri servizi generali	RS	44.697,24	PR	33.837,43	R	-1.025,26		EP	9.834,55	
		CP	384.190,63	PC	260.273,13	I	323.250,01	15.971,66	EC	62.976,88	
		CS	387.610,95	TP	294.110,56	FPV	44.968,96		TR	72.811,43	



## COMUNE DI LIOANO PROVINCIA DI BOLOGNA

## CONTO DEL BILANCIO - GESTIONE DELLE SPESE 2016

## SPESE

MISSIONE, PROGRAMMA, TITOLO	DENOMINAZIONE	RESIDUI PASSIVI AL 1/1/2016	PAGAMENTI IN C/RESIDUI	RIACCERTAMENTO RESIDUI	ECONOMIE DI COMPETENZA (ECP=CP-I-FPV)	RESIDUI PASSIVI DA ESERCIZIO DI COMPETENZA (EC=I-PC)
		(RS)	(PR)	(R)		
1	Servizi istituzionali e generali e di gestione	PREVISIONI DEFINITIVE DI COMPETENZA (CP)	PAGAMENTI IN C/COMPETENZA (PC)	IMPEGNI (I)	ECP	EC
		PREVISIONI DEFINITIVE DI CASSA (CS)	TOTALE PAGAMENTI (TP=PR+PC)	FONDO PLURIENNALE VINCOLATO (FPV)		
		RS	PR	R		EP
		CP	PC	I		EC
		CS	TP	FPV		TR
		304.270,13	221.145,93	-2.944,39		80.179,81
		1.903.496,33	983.677,06	1.216.138,27	62.038,65	232.461,21
		2.152.894,54	1.204.822,99	625.319,41		312.641,02

Pag

5





## CONTO DEL BILANCIO - GESTIONE DELLE SPESE 2016

## SPESE

MISSIONE, PROGRAMMA, TITOLO	DENOMINAZIONE	RESIDUI PASSIVI AL 1/1/2016 (RS)		PAGAMENTI IN C/RESIDUI (PR)		RACCONTAMENTO RESIDUI (R)		ECONOMIE DI COMPETENZA (ECP=CP+FPV)		RESIDUI PASSIVI DA ESERCIZIO DI COMPETENZA (EC=I-PC)	
		RS	CP	PR	PC	R	I	FPV	FPV	EP	EC
MISSIONE 3	Ordine pubblico e sicurezza										
0301 Programma 01	Polizia locale e amministrativa										
TITOLO 1	SPESE CORRENTI	RS 4.495,58	CP 111.916,91	PR 4.408,25	PC 106.033,18	R -87,33	I 110.929,76	FPV 0,00	ECP 987,15	EP 0,00	EC 4.896,58
		CS 116.412,49		TP 110.441,43						TR 4.896,58	
TITOLO 2	SPESE IN CONTO CAPITALE	RS 0,00	CP 8.210,70	PR 0,00	PC 8.210,60	R 0,00	I 8.210,60	FPV 0,00	ECP 0,10	EP 0,00	EC 0,00
		CS 8.210,70		TP 8.210,60						TR 0,00	
Totale Programma 01	Polizia locale e amministrativa	RS 4.495,58	CP 120.127,61	PR 4.408,25	PC 114.243,78	R -87,33	I 119.140,36	FPV 0,00	ECP 987,25	EP 0,00	EC 4.896,58
		CS 124.623,19		TP 118.652,03						TR 4.896,58	
0302 Programma 02	Sistema integrato di sicurezza urbana										
TITOLO 1	SPESE CORRENTI	RS 0,00	CP 0,00	PR 0,00	PC 0,00	R 0,00	I 0,00	FPV 0,00	ECP 0,00	EP 0,00	EC 0,00
		CS 0,00		TP 0,00						TR 0,00	
Totale Programma 02	Sistema integrato di sicurezza urbana	RS 0,00	CP 0,00	PR 0,00	PC 0,00	R 0,00	I 0,00	FPV 0,00	ECP 0,00	EP 0,00	EC 0,00
		CS 0,00		TP 0,00						TR 0,00	
TOTALE MISSIONE 3	Ordine pubblico e sicurezza	RS 4.495,58	CP 120.127,61	PR 4.408,25	PC 114.243,78	R -87,33	I 119.140,36	FPV 0,00	ECP 987,25	EP 0,00	EC 4.896,58
		CS 124.623,19		TP 118.652,03						TR 4.896,58	



COMUNE DI LIOANO PROVINCIA DI BOLOGNA

CONTO DEL BILANCIO - GESTIONE DELLE SPESE 2016

SPESE

MISSIONE, PROGRAMMA, TITOLO	DENOMINAZIONE	RESIDUI PASSIVI AL 1/1/2016 (RS)		PAGAMENTI IN C/RESIDUI (PR)		RACCIANTAMENTO RESIDUI (R)		ECONOMIE DI COMPETENZA (ECP=CP+FPV)		RESIDUI PASSIVI DA ESERCIZIO DI COMPETENZA (EC=I-PC)	
		PREVISIONI DEFINITIVE DI COMPETENZA (CP)	PREVISIONI DEFINITIVE DI CASSA (CS)	PAGAMENTI IN C/COMPETENZA (PC)	TOTALE PAGAMENTI (TP=PR+PC)	IMPEGNI (I)	FONDO PLURIENNALE VINCOLATO (FPV)				
<b>MISSIONE</b>	<b>4 Istruzione e diritto allo studio</b>										
<b>0401 Programma</b>	<b>01 Istruzione prescolastica</b>										
	<b>TITOLO 1</b>	<b>RS</b>	<b>26.459,65</b>	<b>PR</b>	<b>26.459,65</b>	<b>R</b>	<b>0,00</b>			<b>EP</b>	<b>0,00</b>
		<b>CP</b>	<b>40.747,52</b>	<b>PC</b>	<b>40.440,75</b>	<b>I</b>	<b>40.747,52</b>	<b>ECP</b>	<b>0,00</b>	<b>EC</b>	<b>306,77</b>
		<b>CS</b>	<b>67.107,17</b>	<b>TP</b>	<b>66.900,40</b>	<b>FPV</b>	<b>0,00</b>			<b>TR</b>	<b>306,77</b>
	<b>TITOLO 2</b>	<b>RS</b>	<b>0,00</b>	<b>PR</b>	<b>0,00</b>	<b>R</b>	<b>0,00</b>			<b>EP</b>	<b>0,00</b>
		<b>CP</b>	<b>0,00</b>	<b>PC</b>	<b>0,00</b>	<b>I</b>	<b>0,00</b>	<b>ECP</b>	<b>0,00</b>	<b>EC</b>	<b>0,00</b>
		<b>CS</b>	<b>0,00</b>	<b>TP</b>	<b>0,00</b>	<b>FPV</b>	<b>0,00</b>			<b>TR</b>	<b>0,00</b>
	<b>Totale Programma</b>	<b>RS</b>	<b>26.459,65</b>	<b>PR</b>	<b>26.459,65</b>	<b>R</b>	<b>0,00</b>			<b>EP</b>	<b>0,00</b>
		<b>CP</b>	<b>40.747,52</b>	<b>PC</b>	<b>40.440,75</b>	<b>I</b>	<b>40.747,52</b>	<b>ECP</b>	<b>0,00</b>	<b>EC</b>	<b>306,77</b>
		<b>CS</b>	<b>67.107,17</b>	<b>TP</b>	<b>66.900,40</b>	<b>FPV</b>	<b>0,00</b>			<b>TR</b>	<b>306,77</b>
<b>0402 Programma</b>	<b>02 Altri ordini di Istruzione non universitaria</b>										
	<b>TITOLO 1</b>	<b>RS</b>	<b>10.992,74</b>	<b>PR</b>	<b>10.992,74</b>	<b>R</b>	<b>0,00</b>			<b>EP</b>	<b>0,00</b>
		<b>CP</b>	<b>81.658,50</b>	<b>PC</b>	<b>79.300,67</b>	<b>I</b>	<b>80.760,22</b>	<b>ECP</b>	<b>898,28</b>	<b>EC</b>	<b>1.459,55</b>
		<b>CS</b>	<b>93.151,24</b>	<b>TP</b>	<b>90.293,41</b>	<b>FPV</b>	<b>0,00</b>			<b>TR</b>	<b>1.459,55</b>
	<b>TITOLO 2</b>	<b>RS</b>	<b>0,00</b>	<b>PR</b>	<b>0,00</b>	<b>R</b>	<b>0,00</b>			<b>EP</b>	<b>0,00</b>
		<b>CP</b>	<b>1.735.838,61</b>	<b>PC</b>	<b>673.519,31</b>	<b>I</b>	<b>1.163.942,81</b>	<b>ECP</b>	<b>118.995,91</b>	<b>EC</b>	<b>490.423,50</b>
		<b>CS</b>	<b>1.735.838,61</b>	<b>TP</b>	<b>673.519,31</b>	<b>FPV</b>	<b>452.899,89</b>			<b>TR</b>	<b>490.423,50</b>
	<b>Totale Programma</b>	<b>RS</b>	<b>10.992,74</b>	<b>PR</b>	<b>10.992,74</b>	<b>R</b>	<b>0,00</b>			<b>EP</b>	<b>0,00</b>
		<b>CP</b>	<b>1.817.497,11</b>	<b>PC</b>	<b>752.819,98</b>	<b>I</b>	<b>1.244.703,03</b>	<b>ECP</b>	<b>119.894,19</b>	<b>EC</b>	<b>491.883,05</b>
		<b>CS</b>	<b>1.828.989,85</b>	<b>TP</b>	<b>763.812,72</b>	<b>FPV</b>	<b>452.899,89</b>			<b>TR</b>	<b>491.883,05</b>
<b>0406 Programma</b>	<b>06 Servizi ausiliari all'Istruzione</b>										
	<b>TITOLO 1</b>	<b>RS</b>	<b>131.026,85</b>	<b>PR</b>	<b>116.991,26</b>	<b>R</b>	<b>-1.718,16</b>			<b>EP</b>	<b>12.317,43</b>
		<b>CP</b>	<b>433.132,61</b>	<b>PC</b>	<b>281.526,46</b>	<b>I</b>	<b>431.180,34</b>	<b>ECP</b>	<b>1.952,27</b>	<b>EC</b>	<b>149.653,88</b>
		<b>CS</b>	<b>564.159,46</b>	<b>TP</b>	<b>398.517,72</b>	<b>FPV</b>	<b>0,00</b>			<b>TR</b>	<b>161.971,31</b>



COMUNE DI LIOANO PROVINCIA DI BOLOGNA

CONTO DEL BILANCIO - GESTIONE DELLE SPESE 2016

SPESE

MISSIONE, PROGRAMMA, TITOLO	DENOMINAZIONE	RESIDUI PASSIVI AL 1/1/2016 (RS)		PAGAMENTI IN C/RESIDUI (PR)		RACCERTAMENTO RESIDUI (R)		ECONOMIE DI COMPETENZA (ECP=CP+FPV)		RESIDUI PASSIVI DA ESERCIZIO PRECEDENTI (EP=RS+PR+R)	
		RS	CP	PR	PC	R	I	ECP	EP	EC	TR
MISSIONE, PROGRAMMA, TITOLO	DENOMINAZIONE	PREVISIONI DEFINITIVE DI COMPETENZA (CP)		PAGAMENTI IN C/COMPETENZA (PC)		IMPEGNI (I)		ECONOMIE DI COMPETENZA (ECP=CP+FPV)		RESIDUI PASSIVI DA ESERCIZIO DI COMPETENZA (EC=I-PC)	
		PREVISIONI DEFINITIVE DI CASSA (CS)		TOTALE PAGAMENTI (TP=PR+PC)		FONDO PLURIENNALE VINCOLATO (FPV)				TOTALE RESIDUI PASSIVI DA RIPORTARE (TR=EP+EC)	
TITOLO 2	SPESE IN CONTO CAPITALE	RS	0,00	PR	0,00	R	0,00			EP	0,00
		CP	0,00	PC	0,00	I	0,00	ECP	0,00	EC	0,00
Totale Programma 06	Servizi ausiliari all'istruzione	CS	0,00	TP	0,00	FPV	0,00			TR	0,00
		RS	131.026,85	PR	116.991,26	R	-1.718,16			EP	12.317,43
		CP	433.132,61	PC	281.526,46	I	431.180,34	ECP	1.952,27	EC	149.653,88
		CS	564.159,46	TP	398.517,72	FPV	0,00			TR	161.971,31
0407 Programma 07	Diritto allo studio										
TITOLO 1	SPESE CORRENTI	RS	0,00	PR	0,00	R	1.549,37			EP	1.549,37
		CP	0,00	PC	0,00	I	0,00	ECP	0,00	EC	0,00
Totale Programma 07	Diritto allo studio	CS	0,00	TP	0,00	FPV	0,00			TR	1.549,37
		RS	0,00	PR	0,00	R	1.549,37			EP	1.549,37
		CP	0,00	PC	0,00	I	0,00	ECP	0,00	EC	0,00
		CS	0,00	TP	0,00	FPV	0,00			TR	1.549,37
TOTALE MISSIONE 4	Istruzione e diritto allo studio	RS	168.479,24	PR	154.443,65	R	-168,79			EP	13.866,80
		CP	2.291.377,24	PC	1.074.787,19	I	1.716.630,89	ECP	121.846,46	EC	641.843,70
		CS	2.460.256,48	TP	1.229.230,84	FPV	452.899,89			TR	655.710,50



COMUNE DI LIOIANO PROVINCIA DI BOLOGNA

CONTO DEL BILANCIO - GESTIONE DELLE SPESE 2016

SPESE

MISSIONE, PROGRAMMA, TITOLO	DENOMINAZIONE	RESIDUI PASSIVI AL 1/1/2016	PAGAMENTI IN C/RESIDUI	RIACCERTAMENTO RESIDUI	ECONOMIE DI COMPETENZA	RESIDUI PASSIVI DA ESERCIZIO PRECEDENTI	
		(RS)	(PR)	(R)			
		PREVISIONI DEFINITIVE DI	PAGAMENTI IN	IMPEGNI (I)	(ECP=CP+FPV)	RESIDUI PASSIVI DA	
		COMPETENZA (CP)	C/COMPETENZA (PC)			ESERCIZIO DI COMPETENZA	
		PREVISIONI DEFINITIVE DI	TOTALE PAGAMENTI	FONDO PLURIENNALE		TOTALE RESIDUI PASSIVI DA	
		CASSA (CS)	(TP=PR+PC)	VINCOLATO (FPV)		RIPORTARE (TR=EP+ECP)	
<b>MISSIONE</b>	<b>5</b>	<b>Tutela e valorizzazione dei beni e attività culturali</b>					
<b>0501 Programma</b>	<b>01</b>	<b>Valorizzazione dei beni di interesse storico.</b>					
	<b>TITOLO 2</b>	<b>RS</b>	<b>PR</b>	<b>R</b>	<b>0,00</b>	<b>EP</b>	
		CP	PC	I	36.966,54	EC	
		CS	TP	FPV	0,00	TR	
	<b>Totale Programma</b>	RS	PR	R	0,00	EP	
		CP	PC	I	36.966,54	EC	
		CS	TP	FPV	0,00	TR	
<b>0502 Programma</b>	<b>02</b>	<b>Attività culturali e interventi diversi nel settore culturale</b>					
	<b>TITOLO 1</b>	<b>RS</b>	<b>PR</b>	<b>R</b>	<b>-651,87</b>	<b>EP</b>	
		CP	PC	I	55.723,32	EC	
		CS	TP	FPV	0,00	TR	
	<b>TITOLO 2</b>	<b>RS</b>	<b>PR</b>	<b>R</b>	<b>0,00</b>	<b>EP</b>	
		CP	PC	I	0,00	EC	
		CS	TP	FPV	0,00	TR	
	<b>Totale Programma</b>	RS	PR	R	6.454,62	EP	
		CP	PC	I	40.619,84	EC	
		CS	TP	FPV	47.074,46	TR	
	<b>TOTALE MISSIONE</b>	RS	PR	R	6.454,62	EP	
		CP	PC	I	40.619,84	EC	
		CS	TP	FPV	47.074,46	TR	
	<b>Totale MISSIONE</b>	RS	PR	R	-651,87	EP	
		CP	PC	I	92.689,86	EC	
		CS	TP	FPV	0,00	TR	



COMUNE DI LIANO PROVINCIA DI BOLOGNA

CONTO DEL BILANCIO - GESTIONE DELLE SPESE 2016

SPESE

MISSIONE, PROGRAMMA, TITOLO	DENOMINAZIONE	RESIDUI PASSIVI AL 1/1/2016 (RS)		PAGAMENTI IN C/RESIDUI (PR)		RACCIERTAMENTO RESIDUI (R)		ECONOMIE DI COMPETENZA (ECP=CP+FPV)		RESIDUI PASSIVI DA ESERCIZIO PRECEDENTI (EP=RS-PR+R)	
		PREVISIONI DEFINITIVE DI COMPETENZA (CP)	PREVISIONI DEFINITIVE DI CASSA (CS)	PAGAMENTI IN C/COMPETENZA (PC)	TOTALE PAGAMENTI (TP=PR+PC)	IMPEGNI (I)	FONDO PLURIENNALE VINCOLATO (FPV)			RESIDUI PASSIVI DA ESERCIZIO DI COMPETENZA (EC=I-PC)	TOTALE RESIDUI PASSIVI DA RIPORTARE (TR=EP+EC)
<b>MISSIONE 6</b>	<b>Politiche giovanili, sport e tempo libero</b>										
<b>0601 Programma</b>	<b>Sport e tempo libero</b>										
<b>TITOLO 1</b>	<b>SPESE CORRENTI</b>	RS 10.841,76	PR 10.841,76	R 0,00						EP 0,00	
		CP 79.667,00	PC 79.667,00	I 79.667,00	ECP 0,00					EC 0,00	
		CS 90.508,76	TP 90.508,76	FPV 0,00						TR 0,00	
<b>TITOLO 2</b>	<b>SPESE IN CONTO CAPITALE</b>	RS 3.552,64	PR 3.552,64	R 0,00						EP 0,00	
		CP 172.604,88	PC 96.852,29	I 96.888,49	ECP 19.880,39					EC 36,20	
		CS 120.321,52	TP 100.404,93	FPV 55.836,00						TR 36,20	
<b>Totale Programma 01</b>	<b>Sport e tempo libero</b>	RS 14.394,40	PR 14.394,40	R 0,00						EP 0,00	
		CP 282.271,88	PC 176.519,29	I 176.555,49	ECP 19.880,39					EC 36,20	
		CS 210.830,28	TP 190.913,69	FPV 55.836,00						TR 36,20	
<b>0602 Programma</b>	<b>Giovanili</b>										
<b>TITOLO 1</b>	<b>SPESE CORRENTI</b>	RS 0,00	PR 0,00	R 0,00						EP 0,00	
		CP 13.000,00	PC 13.000,00	I 13.000,00	ECP 0,00					EC 0,00	
		CS 13.000,00	TP 13.000,00	FPV 0,00						TR 0,00	
<b>Totale Programma 02</b>	<b>Giovanili</b>	RS 0,00	PR 0,00	R 0,00						EP 0,00	
		CP 13.000,00	PC 13.000,00	I 13.000,00	ECP 0,00					EC 0,00	
		CS 13.000,00	TP 13.000,00	FPV 0,00						TR 0,00	
<b>TOTALE MISSIONE 6</b>	<b>Politiche giovanili, sport e tempo libero</b>	RS 14.394,40	PR 14.394,40	R 0,00						EP 0,00	
		CP 285.271,88	PC 189.519,29	I 189.555,49	ECP 19.880,39					EC 36,20	
		CS 223.830,28	TP 203.913,69	FPV 55.836,00						TR 36,20	



COMUNE DI LIANO PROVINCIA DI BOLOGNA

CONTO DEL BILANCIO - GESTIONE DELLE SPESE 2016

SPESE

MISSIONE, PROGRAMMA, TITOLO	DENOMINAZIONE	RESIDUI PASSIVI AL 1/1/2016	PAGAMENTI IN C/RESIDUI	RIACCERTAMENTO RESIDUI	ECONOMIE DI COMPETENZA	RESIDUI PASSIVI DA ESERCIZI PRECEDENTI	
		(RS)	(PR)	(R)		(EP=RS-PR+R)	
	PREVISIONI DEFINITIVE DI COMPETENZA (CP)		PAGAMENTI IN C/COMPETENZA (PC)	IMPEGNI (I)	(ECP=CP-I-FPV)	RESIDUI PASSIVI DA ESERCIZIO DI COMPETENZA (EC=I-PC)	
	PREVISIONI DEFINITIVE DI CASSA (CS)		TOTALE PAGAMENTI (TP=PR+PC)	FONDO PLURIENNALE VINCOLATO (FPV)		TOTALE RESIDUI PASSIVI DA RIPORTARE (TR=E+EC)	
<b>MISSIONE</b>	<b>7</b>	<b>Turismo</b>					
<b>0701 Programma</b>	<b>01</b>	<b>Sviluppo e valorizzazione del turismo</b>					
<b>TITOLO 1</b>	<b>SPESE CORRENTI</b>	<b>RS</b>	<b>PR</b>	<b>R</b>	<b>0,00</b>	<b>EP</b>	
		CP	PC	I	11.934,23	EC	
		CS	TP	FPV	0,00	TR	
						11.934,23	
<b>TITOLO 2</b>	<b>SPESE IN CONTO CAPITALE</b>	<b>RS</b>	<b>PR</b>	<b>R</b>	<b>0,00</b>	<b>EP</b>	
		CP	PC	I	0,00	EC	
		CS	TP	FPV	0,00	TR	
						0,00	
<b>Totale Programma</b>	<b>01</b>	<b>Sviluppo e valorizzazione del turismo</b>					
			<b>PR</b>	<b>R</b>	<b>0,00</b>	<b>EP</b>	
			PC	I	11.934,23	EC	
			TP	FPV	0,00	TR	
						11.934,23	
<b>TOTALE MISSIONE</b>	<b>7</b>	<b>Turismo</b>					
			<b>PR</b>	<b>R</b>	<b>0,00</b>	<b>EP</b>	
			PC	I	11.934,23	EC	
			TP	FPV	0,00	TR	
						11.934,23	



## COMUNE DI LIANO PROVINCIA DI BOLOGNA

## CONTO DEL BILANCIO - GESTIONE DELLE SPESE 2016

## SPESE

MISSIONE, PROGRAMMA, TITOLO	DENOMINAZIONE	RESIDUI PASSIVI AL 1/1/2016 (RS)		PAGAMENTI IN C/RESIDUI (PR)		RACCIANTAMENTO RESIDUI (R)		ECONOMIE DI COMPETENZA (ECP=CP+FPV)		RESIDUI PASSIVI DA ESERCIZIO DI COMPETENZA (EC=I-PC)	
		CP	CS	PC	TP	I	FPV	PC	FPV	EC	TR
MISSIONE	8	Assetto del territorio ed edilizia abitativa									
0801	Programma	Urbanistica e assetto del territorio									
	TITOLO 1	SPESE CORRENTI		RS	PR	R				EP	
		CP	1.250,00	PC	0,00	I	1.193,23	ECP	56,77	EC	1.193,23
		CS	4.195,43	TP	540,74	FPV	0,00			TR	3.242,58
	TITOLO 2	SPESE IN CONTO CAPITALE		RS	PR	R				EP	
		CP	89.424,83	PC	8.211,55	I	37.992,14	ECP	20.093,33	EC	29.780,59
		CS	78.843,43	TP	8.211,55	FPV	31.339,36			TR	46.482,81
	Totale Programma	01	Urbanistica e assetto del territorio	RS	PR	R				EP	
		CP	90.674,83	PC	8.211,55	I	39.185,37	ECP	20.150,10	EC	30.973,82
		CS	83.038,86	TP	8.752,29	FPV	31.339,36			TR	49.725,39
0802	Programma	Edilizia residenziale pubblica e locale e piani di edilizia economico-popolare									
	TITOLO 1	SPESE CORRENTI		RS	PR	R				EP	
		CP	0,00	PC	0,00	I	0,00	ECP	0,00	EC	0,00
		CS	115.517,40	TP	70.410,22	FPV	0,00			TR	45.107,18
	TITOLO 2	SPESE IN CONTO CAPITALE		RS	PR	R				EP	
		CP	0,00	PC	0,00	I	0,00	ECP	0,00	EC	0,00
		CS	0,00	TP	0,00	FPV	0,00			TR	0,00
	Totale Programma	02	Edilizia residenziale pubblica e locale e piani di edilizia economico-popolare	RS	PR	R				EP	
		CP	0,00	PC	0,00	I	0,00	ECP	0,00	EC	0,00
		CS	115.517,40	TP	70.410,22	FPV	0,00			TR	45.107,18
	TOTALE MISSIONE	8	Assetto del territorio ed edilizia abitativa	RS	PR	R				EP	
		CP	90.674,83	PC	8.211,55	I	39.185,37	ECP	20.150,10	EC	30.973,82
		CS	198.556,26	TP	79.162,51	FPV	31.339,36			TR	94.832,57



COMUNE DI LIANO PROVINCIA DI BOLOGNA

CONTO DEL BILANCIO - GESTIONE DELLE SPESE 2016

SPESE

MISSIONE, PROGRAMMA, TITOLO	DENOMINAZIONE	RESIDUI PASSIVI AL 1/1/2016 (RS)	PAGAMENTI IN C/RESIDUI (PR)	RIACCERTAMENTO RESIDUI (R)	ECONOMIE DI COMPETENZA (ECP=CP+FPV)	RESIDUI PASSIVI DA ESERCIZIO DI COMPETENZA (EC=I-PC)	
		PREVISIONI DEFINITIVE DI COMPETENZA (CP)	PAGAMENTI IN C/COMPETENZA (PC)	IMPEGNI (I)		TOTALE RESIDUI PASSIVI DA RIPORTARE (TR=E+EC)	
		PREVISIONI DEFINITIVE DI CASSA (CS)	TOTALE PAGAMENTI (TP=PR+PC)	FONDO PLURIENNALE VINCOLATO (FPV)			
<b>MISSIONE</b>	<b>9</b>	<b>Sviluppo sostenibile e tutela del territorio e dell'ambiente</b>					
<b>0901 Programma</b>	<b>01</b>	<b>Difesa del suolo</b>					
<b>TITOLO 2</b>	<b>SPESA IN CONTO CAPITALE</b>	<b>RS</b>	<b>PR</b>	<b>R</b>		<b>EP</b>	
		17.167,94	9.349,56	-7.818,38		0,00	
		<b>CP</b>	<b>PC</b>	<b>I</b>	<b>18.442,02</b>	<b>EC</b>	
		40.206,52	9.557,00	ECP	21.764,50	8.885,02	
		<b>CS</b>	<b>TP</b>	<b>FPV</b>	<b>0,00</b>	<b>TR</b>	
		57.374,46	18.906,56			8.885,02	
<b>Totale Programma</b>	<b>01</b>	<b>RS</b>	<b>PR</b>	<b>R</b>	<b>-7.818,38</b>	<b>EP</b>	
		17.167,94	9.349,56			0,00	
		<b>CP</b>	<b>PC</b>	<b>I</b>	<b>18.442,02</b>	<b>EC</b>	
		40.206,52	9.557,00	ECP	21.764,50	8.885,02	
		<b>CS</b>	<b>TP</b>	<b>FPV</b>	<b>0,00</b>	<b>TR</b>	
		57.374,46	18.906,56			8.885,02	
<b>0902 Programma</b>	<b>02</b>	<b>Tutela, valorizzazione e recupero ambientale</b>					
<b>TITOLO 1</b>	<b>SPESA CORRENTI</b>	<b>RS</b>	<b>PR</b>	<b>R</b>	<b>0,00</b>	<b>EP</b>	
		0,00	0,00	0,00		0,00	
		<b>CP</b>	<b>PC</b>	<b>I</b>	<b>0,00</b>	<b>EC</b>	
		0,00	0,00	ECP	0,00	0,00	
		<b>CS</b>	<b>TP</b>	<b>FPV</b>	<b>0,00</b>	<b>TR</b>	
		0,00	0,00			0,00	
<b>TITOLO 2</b>	<b>SPESA IN CONTO CAPITALE</b>	<b>RS</b>	<b>PR</b>	<b>R</b>	<b>0,00</b>	<b>EP</b>	
		0,00	0,00	0,00		0,00	
		<b>CP</b>	<b>PC</b>	<b>I</b>	<b>0,00</b>	<b>EC</b>	
		0,00	0,00	ECP	0,00	0,00	
		<b>CS</b>	<b>TP</b>	<b>FPV</b>	<b>0,00</b>	<b>TR</b>	
		0,00	0,00			0,00	
<b>Totale Programma</b>	<b>02</b>	<b>RS</b>	<b>PR</b>	<b>R</b>	<b>0,00</b>	<b>EP</b>	
		0,00	0,00	0,00		0,00	
		<b>CP</b>	<b>PC</b>	<b>I</b>	<b>0,00</b>	<b>EC</b>	
		0,00	0,00	ECP	0,00	0,00	
		<b>CS</b>	<b>TP</b>	<b>FPV</b>	<b>0,00</b>	<b>TR</b>	
		0,00	0,00			0,00	
<b>0903 Programma</b>	<b>03</b>	<b>Rifiuti</b>					
<b>TITOLO 1</b>	<b>SPESA CORRENTI</b>	<b>RS</b>	<b>PR</b>	<b>R</b>	<b>-9.839,47</b>	<b>EP</b>	
		288.445,71	274.076,53			4.529,71	
		<b>CP</b>	<b>PC</b>	<b>I</b>	<b>619.345,44</b>	<b>EC</b>	
		622.724,82	407.999,71	ECP	3.379,38	211.345,73	
		<b>CS</b>	<b>TP</b>	<b>FPV</b>	<b>0,00</b>	<b>TR</b>	
		918.745,53	682.076,24			215.875,44	
<b>TITOLO 2</b>	<b>SPESA IN CONTO CAPITALE</b>	<b>RS</b>	<b>PR</b>	<b>R</b>	<b>0,00</b>	<b>EP</b>	
		0,00	0,00	0,00		0,00	
		<b>CP</b>	<b>PC</b>	<b>I</b>	<b>0,00</b>	<b>EC</b>	
		25.000,00	0,00	ECP	0,00	0,00	
		<b>CS</b>	<b>TP</b>	<b>FPV</b>	<b>0,00</b>	<b>TR</b>	
		30.500,00	0,00			0,00	





## COMUNE DI LIOANO PROVINCIA DI BOLOGNA

## CONTO DEL BILANCIO - GESTIONE DELLE SPESE 2016

## SPESE

MISSIONE, PROGRAMMA, TITOLO	DENOMINAZIONE	RESIDUI PASSIVI AL 1/1/2016 (RS)		PAGAMENTI IN C/RESIDUI (PR)		RIACCERTAMENTO RESIDUI (R)		ECONOMIE DI COMPETENZA (ECP=CP+FPV)		RESIDUI PASSIVI DA ESERCIZI PRECEDENTI (EP=RS+PR+R)	
		CP	CS	PC	TP	I	FPV	EC	TR	EP	EC
Totale Programma 03	Rifiuti	RS	288.445,71	PR	274.076,53	R	-9.839,47			EP	4.529,71
		CP	647.724,82	PC	407.999,71	I	619.345,44	ECP		EC	211.345,73
		CS	949.245,53	TP	682.076,24	FPV	25.000,00			TR	215.875,44
0904 Programma 04	Servizio Idrico Integrato										
TITOLO 1	SPESE CORRENTI	RS	0,00	PR	0,00	R	0,00			EP	0,00
		CP	6,00	PC	2,62	I	2,62	ECP		EC	0,00
		CS	6,00	TP	2,62	FPV	0,00			TR	0,00
TITOLO 2	SPESE IN CONTO CAPITALE	RS	0,00	PR	0,00	R	0,00			EP	0,00
		CP	0,00	PC	0,00	I	0,00	ECP		EC	0,00
		CS	0,00	TP	0,00	FPV	0,00			TR	0,00
Totale Programma 04	Servizio Idrico Integrato	RS	0,00	PR	0,00	R	0,00			EP	0,00
		CP	6,00	PC	2,62	I	2,62	ECP		EC	0,00
		CS	6,00	TP	2,62	FPV	0,00			TR	0,00
0905 Programma 05	Arete protette, parchi naturali, protezione naturalistica e forestazione										
TITOLO 1	SPESE CORRENTI	RS	34.233,33	PR	34.233,33	R	0,00			EP	0,00
		CP	42.700,00	PC	28.466,66	I	42.699,99	ECP		EC	14.233,33
		CS	76.933,33	TP	62.699,99	FPV	0,00			TR	14.233,33
TITOLO 2	SPESE IN CONTO CAPITALE	RS	0,00	PR	0,00	R	0,00			EP	0,00
		CP	11.000,00	PC	0,00	I	0,00	ECP		EC	0,00
		CS	11.000,00	TP	0,00	FPV	11.000,00			TR	0,00
Totale Programma 05	Arete protette, parchi naturali, protezione naturalistica e forestazione	RS	34.233,33	PR	34.233,33	R	0,00			EP	0,00
		CP	53.700,00	PC	28.466,66	I	42.699,99	ECP		EC	14.233,33
		CS	87.933,33	TP	62.699,99	FPV	11.000,00			TR	14.233,33
0908 Programma 08	Qualità dell'aria e riduzione dell'inquinamento										
TITOLO 1	SPESE CORRENTI	RS	8.544,76	PR	7.546,67	R	3.646,54			EP	4.644,63
		CP	9.000,00	PC	1.002,59	I	7.627,51	ECP		EC	6.624,92
		CS	17.544,76	TP	8.549,26	FPV	0,00			TR	11.269,55



COMUNE DI LIOIANO PROVINCIA DI BOLOGNA

CONTO DEL BILANCIO - GESTIONE DELLE SPESE 2016

SPESE

MISSIONE, PROGRAMMA, TITOLO	DENOMINAZIONE	RESIDUI PASSIVI AL 1/1/2016 (RS)		PAGAMENTI IN C/RESIDUI (PR)		RACCERTAMENTO RESIDUI (R)		ECONOMIE DI COMPETENZA (ECP=CP+FPV)		RESIDUI PASSIVI DA ESERCIZIO DI COMPETENZA PRECEDENTI (EP=RS-PR+R)	
		PREVISIONI DEFINITIVE DI COMPETENZA (CP)	PREVISIONI DEFINITIVE DI CASSA (CS)	PAGAMENTI IN C/COMPETENZA (PC)	TOTALE PAGAMENTI (TP=PR+PC)	IMPEGNI (I)	FONDO PLURIENNALE VINCOLATO (FPV)			RESIDUI PASSIVI DA RIPORTARE (TR=EP+EC)	
<b>TITOLO 2</b>	<b>SPESE IN CONTO CAPITALE</b>	RS	0,00	PR	0,00	R	7.818,18			EP	7.818,18
		CP	15.000,00	PC	0,00	I	14.948,66	ECP	51,34	EC	14.948,66
		CS	15.000,00	TP	0,00	FPV	0,00			TR	22.766,84
Totale Programma 08	Qualità dell'aria e riduzione dell'inquinamento	RS	8.544,76	PR	7.546,67	R	11.464,72			EP	12.462,81
		CP	24.000,00	PC	1.002,59	I	22.576,17	ECP	1.423,83	EC	21.573,58
		CS	32.544,76	TP	8.549,26	FPV	0,00			TR	34.036,39
<b>TOTALE MISSIONE 9</b>	<b>Sviluppo sostenibile e tutela del territorio e dell'ambiente</b>	RS	348.391,74	PR	325.206,09	R	-6.193,13			EP	16.992,52
		CP	765.637,34	PC	447.028,58	I	703.066,24	ECP	26.571,10	EC	256.037,66
		CS	1.127.104,08	TP	772.234,67	FPV	36.000,00			TR	273.030,18



## COMUNE DI LIOANO PROVINCIA DI BOLOGNA

## CONTO DEL BILANCIO - GESTIONE DELLE SPESE 2016

## SPESE

MISSIONE, PROGRAMMA, TITOLO	DENOMINAZIONE	RESIDUI PASSIVI AL 1/1/2016 (RS)		PAGAMENTI IN C/RESIDUI (PR)		RACCIANTAMENTO RESIDUI (R)		ECONOMIE DI COMPETENZA (ECP=CP+FPV)		RESIDUI PASSIVI DA ESERCIZIO PRECEDENTI (EP=RS-PR+R)	
		PREVISIONI DEFINITIVE DI COMPETENZA (CP)	PREVISIONI DEFINITIVE DI CASSA (CS)	PAGAMENTI IN C/COMPETENZA (PC)	TOTALE PAGAMENTI (TP=PR+PC)	IMPEGNI (I)	FONDO PLURIENNALE VINCOLATO (FPV)			RESIDUI PASSIVI DA ESERCIZIO DI COMPETENZA (EC=I-P)	TOTALE RESIDUI PASSIVI DA RIPORTARE (TR=EP+EC)
MISSIONE	10	Trasporti e diritto alla mobilità									
1002	Programma	Trasporto pubblico locale									
	TITOLO 1	SPESE CORRENTI									
		RS	0,00	PR	0,00	R	0,00			EP	0,00
		CP	0,00	PC	0,00	I	0,00	ECP	0,00	EC	0,00
		CS	0,00	TP	0,00	FPV	0,00			TR	0,00
	Totale Programma	02	0,00	PR	0,00	R	0,00			EP	0,00
		CP	0,00	PC	0,00	I	0,00	ECP	0,00	EC	0,00
		CS	0,00	TP	0,00	FPV	0,00			TR	0,00
1005	Programma	Viabilità e infrastrutture stradali									
	TITOLO 1	SPESE CORRENTI									
		RS	87.056,87	PR	87.027,47	R	-29,40			EP	0,00
		CP	616.850,93	PC	508.469,75	I	616.846,39	ECP	4,54	EC	108.376,64
		CS	703.907,80	TP	595.497,22	FPV	0,00			TR	108.376,64
	TITOLO 2	SPESE IN CONTO CAPITALE									
		RS	26.712,00	PR	21.100,00	R	-5.612,00			EP	0,00
		CP	117.340,00	PC	28.670,00	I	87.340,00	ECP	0,00	EC	58.670,00
		CS	144.052,00	TP	49.770,00	FPV	30.000,00			TR	58.670,00
	Totale Programma	05	113.768,87	PR	108.127,47	R	-5.641,40			EP	0,00
		CP	734.190,93	PC	537.139,75	I	704.186,39	ECP	4,54	EC	167.046,64
		CS	847.959,80	TP	645.267,22	FPV	30.000,00			TR	167.046,64
	TOTALE MISSIONE	10	113.768,87	PR	108.127,47	R	-5.641,40			EP	0,00
		CP	734.190,93	PC	537.139,75	I	704.186,39	ECP	4,54	EC	167.046,64
		CS	847.959,80	TP	645.267,22	FPV	30.000,00			TR	167.046,64



## COMUNE DI LIANO PROVINCIA DI BOLOGNA

## CONTO DEL BILANCIO - GESTIONE DELLE SPESE 2016

## SPESE

MISSIONE, PROGRAMMA, TITOLO	DENOMINAZIONE	RESIDUI PASSIVI AL 1/1/2016 (RS)		PAGAMENTI IN C/RESIDUI (PR)		RACCERTAMENTO RESIDUI (R)		RESIDUI PASSIVI DA ESERCIZI PRECEDENTI (EP=RS-PR+R)												
		PREVISIONI DEFINITIVE DI COMPETENZA (CP)	PREVISIONI DEFINITIVE DI CASSA (CS)	PAGAMENTI IN C/COMPETENZA (PC)	TOTALE PAGAMENTI (TP=PR+PC)	IMPEGNI (I)	FONDO PLURIENNALE VINCOLATO (FPV)	ECONOMIE DI COMPETENZA (ECP=CP-I-FPV)	RESIDUI PASSIVI DA ESERCIZIO DI COMPETENZA (EC=I-PC)											
MISSIONE	11 Soccorso civile																			
1101 Programma	01 Sistema di protezione civile																			
	TITOLO 1	RS	4.972,13	PR	4.860,80	R	0,00							EP	111,33					
		CP	4.577,24	PC	0,00	I	4.577,24	ECP						EC	4.577,24					
		CS	9.549,37	TP	4.860,80	FPV	0,00							TR	4.688,57					
	TITOLO 2	RS	0,00	PR	0,00	R	0,00							EP	0,00					
		CP	526.668,16	PC	0,00	I	0,00	ECP						EC	0,00					
		CS	526.668,16	TP	0,00	FPV	526.668,16							TR	0,00					
	Totale Programma	RS	4.972,13	PR	4.860,80	R	0,00							EP	111,33					
		CP	531.245,40	PC	0,00	I	4.577,24	ECP						EC	4.577,24					
		CS	536.217,53	TP	4.860,80	FPV	526.668,16							TR	4.688,57					
1102 Programma	02 Interventi a seguito di calamità naturali																			
	TITOLO 1	RS	0,00	PR	0,00	R	0,00							EP	0,00					
		CP	1.700,00	PC	1.261,96	I	1.261,96	ECP						EC	0,00					
		CS	1.700,00	TP	1.261,96	FPV	0,00							TR	0,00					
	TITOLO 2	RS	0,00	PR	0,00	R	0,00							EP	0,00					
		CP	0,00	PC	0,00	I	0,00	ECP						EC	0,00					
		CS	0,00	TP	0,00	FPV	0,00							TR	0,00					
	Totale Programma	RS	0,00	PR	0,00	R	0,00							EP	0,00					
		CP	1.700,00	PC	1.261,96	I	1.261,96	ECP						EC	0,00					
		CS	1.700,00	TP	1.261,96	FPV	0,00							TR	0,00					
	TOTALE MISSIONE	RS	4.972,13	PR	4.860,80	R	0,00							EP	111,33					
		CP	532.945,40	PC	1.261,96	I	5.839,20	ECP						EC	4.577,24					
		CS	537.917,53	TP	6.122,76	FPV	526.668,16							TR	4.688,57					



## COMUNE DI LIOANO PROVINCIA DI BOLOGNA

## CONTO DEL BILANCIO - GESTIONE DELLE SPESE 2016

## SPESE

MISSIONE, PROGRAMMA, TITOLO	DENOMINAZIONE	RESIDUI PASSIVI AL 1/1/2016 (RS)		PAGAMENTI IN C/RESIDUI (PR)		RACCERTAMENTO RESIDUI (R)		ECONOMIE DI COMPETENZA (ECP=CP+FPV)		RESIDUI PASSIVI DA ESERCIZIO DI COMPETENZA (EC=I-PC)	
		PREVISIONI DEFINITIVE DI COMPETENZA (CP)	PREVISIONI DEFINITIVE DI CASSA (CS)	PAGAMENTI IN C/COMPETENZA (PC)	TOTALE PAGAMENTI (TP=PR+PC)	IMPEGNI (I)	FONDO PLURIENNALE VINCOLATO (FPV)	RESIDUI PASSIVI DA ESERCIZIO DI COMPETENZA (ECP=CP+FPV)	TOTALE RESIDUI PASSIVI DA RIPORTARE (TR=E+EC)		
<b>MISSIONE</b>	<b>12</b>	<b>Diritti sociali, politiche sociali e famiglia</b>									
<b>1201 Programma</b>	<b>01</b>	<b>Interventi per l'infanzia e i minori e per asili nido</b>									
<b>TITOLO 1</b>	<b>SPESE CORRENTI</b>	RS	33.390,27	PR	26.655,22	R	0,00			EP	6.735,05
		CP	105.918,40	PC	62.375,13	I	105.918,40	ECP	0,00	EC	43.543,27
		CS	139.808,67	TP	89.030,35	FPV	0,00			TR	50.278,32
<b>TITOLO 2</b>	<b>SPESE IN CONTO CAPITALE</b>	RS	0,00	PR	0,00	R	0,00			EP	0,00
		CP	0,00	PC	0,00	I	0,00	ECP	0,00	EC	0,00
		CS	0,00	TP	0,00	FPV	0,00			TR	0,00
<b>Totale Programma</b>	<b>01</b>	RS	33.390,27	PR	26.655,22	R	0,00			EP	6.735,05
		CP	105.918,40	PC	62.375,13	I	105.918,40	ECP	0,00	EC	43.543,27
		CS	139.808,67	TP	89.030,35	FPV	0,00			TR	50.278,32
<b>1202 Programma</b>	<b>02</b>	<b>Interventi per la disabilità</b>									
<b>TITOLO 1</b>	<b>SPESE CORRENTI</b>	RS	8.467,30	PR	8.467,30	R	0,00			EP	0,00
		CP	48.200,00	PC	30.017,10	I	47.797,52	ECP	402,48	EC	17.780,42
		CS	56.967,30	TP	38.484,40	FPV	0,00			TR	17.780,42
<b>TITOLO 2</b>	<b>SPESE IN CONTO CAPITALE</b>	RS	0,00	PR	0,00	R	0,00			EP	0,00
		CP	0,00	PC	0,00	I	0,00	ECP	0,00	EC	0,00
		CS	0,00	TP	0,00	FPV	0,00			TR	0,00
<b>Totale Programma</b>	<b>02</b>	RS	8.467,30	PR	8.467,30	R	0,00			EP	0,00
		CP	48.200,00	PC	30.017,10	I	47.797,52	ECP	402,48	EC	17.780,42
		CS	56.967,30	TP	38.484,40	FPV	0,00			TR	17.780,42
<b>1203 Programma</b>	<b>03</b>	<b>Interventi per gli anziani</b>									
<b>TITOLO 1</b>	<b>SPESE CORRENTI</b>	RS	7.405,72	PR	7.009,83	R	0,00			EP	395,89
		CP	66.500,00	PC	33.952,48	I	66.500,00	ECP	0,00	EC	32.547,52
		CS	77.405,72	TP	40.962,31	FPV	0,00			TR	32.943,41



CONTO DEL BILANCIO - GESTIONE DELLE SPESE 2016

SPESE

MISSIONE, PROGRAMMA, TITOLO	DENOMINAZIONE	RESIDUI PASSIVI AL 1/1/2016 (RS)		PAGAMENTI IN C/RESIDUI (PR)		RACCIANTAMENTO RESIDUI (R)		ECONOMIE DI COMPETENZA (ECP=CP+FPV)	RESIDUI PASSIVI DA ESERCIZIO DI COMPETENZA (EC=I-PC)	RESIDUI PASSIVI DA ESERCIZIO PRECEDENTI (EP=RS-PR+R)
		PREVISIONI DEFINITIVE DI COMPETENZA (CP)	PREVISIONI DEFINITIVE DI CASSA (CS)	PAGAMENTI IN C/COMPETENZA (PC)	TOTALE PAGAMENTI (TP=PR+PC)	IMPEGNI (I)	FONDO PLURIENNALE VINCOLATO (FPV)			
1204 Programma 04	Interventi per gli anziani	RS	7.405,72	PR	7.009,83	R	0,00		EP	395,89
		CP	66.500,00	PC	33.952,48	I	66.500,00	ECP	EC	32.547,52
		CS	77.405,72	TP	40.962,31	FPV	0,00		TR	32.943,41
<b>TITOLO 1</b>										
<b>SPESA CORRENTI</b>										
		RS	545.590,47	PR	27.188,46	R	-416.926,01		EP	101.476,00
		CP	198.677,87	PC	96.476,12	I	196.975,11	ECP	EC	100.498,99
		CS	743.996,91	TP	123.664,58	FPV	0,00		TR	201.974,99
<b>Totale Programma 04 Interventi per soggetti a rischio di esclusione sociale</b>										
		RS	545.590,47	PR	27.188,46	R	-416.926,01		EP	101.476,00
		CP	198.677,87	PC	96.476,12	I	196.975,11	ECP	EC	100.498,99
		CS	743.996,91	TP	123.664,58	FPV	0,00		TR	201.974,99
<b>1205 Programma 05 Interventi per le famiglie</b>										
<b>TITOLO 1</b>										
<b>SPESA CORRENTI</b>										
		RS	0,00	PR	0,00	R	0,00		EP	0,00
		CP	0,00	PC	0,00	I	0,00	ECP	EC	0,00
		CS	0,00	TP	0,00	FPV	0,00		TR	0,00
<b>Totale Programma 05 Interventi per le famiglie</b>										
		RS	0,00	PR	0,00	R	0,00		EP	0,00
		CP	0,00	PC	0,00	I	0,00	ECP	EC	0,00
		CS	0,00	TP	0,00	FPV	0,00		TR	0,00
<b>1206 Programma 06 Interventi per il diritto alla casa</b>										
<b>TITOLO 1</b>										
<b>SPESA CORRENTI</b>										
		RS	0,00	PR	0,00	R	0,00		EP	0,00
		CP	0,00	PC	0,00	I	0,00	ECP	EC	0,00
		CS	0,00	TP	0,00	FPV	0,00		TR	0,00
<b>Totale Programma 06 Interventi per il diritto alla casa</b>										
		RS	0,00	PR	0,00	R	0,00		EP	0,00
		CP	0,00	PC	0,00	I	0,00	ECP	EC	0,00
		CS	0,00	TP	0,00	FPV	0,00		TR	0,00
<b>1208 Programma 08 Cooperazione e associazionismo</b>										
		RS	0,00	PR	0,00	R	0,00		EP	0,00
		CP	0,00	PC	0,00	I	0,00	ECP	EC	0,00
		CS	0,00	TP	0,00	FPV	0,00		TR	0,00



COMUNE DI LOIANO PROVINCIA DI BOLOGNA

CONTO DEL BILANCIO - GESTIONE DELLE SPESE 2016

SPESE

MISSIONE, PROGRAMMA, TITOLO	DENOMINAZIONE	RESIDUI PASSIVI AL 1/1/2016 (RS)		PAGAMENTI IN C/RESIDUI (PR)		RACCIERTAMENTO RESIDUI (R)		ECONOMIE DI COMPETENZA (ECP=CP+FPV)		RESIDUI PASSIVI DA ESERCIZIO PRECEDENTI (EP=RS+PR+R)	
		PREVISIONI DEFINITIVE DI COMPETENZA (CP)	PREVISIONI DEFINITIVE DI CASSA (CS)	PAGAMENTI IN C/COMPETENZA (PC)	TOTALE PAGAMENTI (TP=PR+PC)	IMPEGNI (I)	FONDO PLURIENNALE VINCOLATO (FPV)			RESIDUI PASSIVI DA ESERCIZIO DI COMPETENZA (EC=I-P)	TOTALE RESIDUI PASSIVI DA RIPORTARE (TR=EP+ECP)
TITOLO 1	SPESE CORRENTI	RS	5.050,00	PR	4.278,57	R	416.608,09			EP	417.379,52
		CP	4.728,57	PC	0,00	I	4.728,57	ECP	0,00	EC	4.728,57
		CS	9.778,57	TP	4.278,57	FPV	0,00			TR	422.108,09
		RS	0,00	PR	0,00	R	0,00			EP	0,00
		CP	0,00	PC	0,00	I	0,00	ECP	0,00	EC	0,00
		CS	0,00	TP	0,00	FPV	0,00			TR	0,00
Totale Programma	08	Cooperazione e associazionismo	RS	5.050,00	PR	4.278,57	R	416.608,09		EP	417.379,52
			CP	4.728,57	PC	0,00	I	4.728,57	ECP	0,00	4.728,57
			CS	9.778,57	TP	4.278,57	FPV	0,00		TR	422.108,09
1209	Programma	09	Servizio necroscopico e cimiterale								
TITOLO 1	SPESE CORRENTI	RS	0,00	PR	0,00	R	0,00			EP	0,00
		CP	0,00	PC	0,00	I	0,00	ECP	0,00	EC	0,00
		CS	0,00	TP	0,00	FPV	0,00			TR	0,00
		RS	0,00	PR	0,00	R	0,00			EP	0,00
		CP	0,00	PC	0,00	I	0,00	ECP	0,00	EC	0,00
		CS	0,00	TP	0,00	FPV	0,00			TR	0,00
TITOLO 2	SPESE IN CONTO CAPITALE	RS	0,00	PR	0,00	R	0,00			EP	0,00
		CP	0,00	PC	0,00	I	0,00	ECP	0,00	EC	0,00
		CS	0,00	TP	0,00	FPV	0,00			TR	0,00
Totale Programma	09	Servizio necroscopico e cimiterale	RS	0,00	PR	0,00	R	0,00		EP	0,00
			CP	0,00	PC	0,00	I	0,00	ECP	0,00	0,00
			CS	0,00	TP	0,00	FPV	0,00		TR	0,00
TOTALE MISSIONE	12	Diritto sociali, politiche sociali e famiglia	RS	599.903,76	PR	73.599,38	R	-317,92		EP	525.986,46
			CP	424.024,84	PC	222.820,83	I	421.919,60	ECP	2.105,24	199.098,77
			CS	1.027.957,17	TP	296.420,21	FPV	0,00		TR	725.085,23



## COMUNE DI LIOANO PROVINCIA DI BOLOGNA

## CONTO DEL BILANCIO - GESTIONE DELLE SPESE 2016

## SPESE

MISSIONE, PROGRAMMA, TITOLO	DENOMINAZIONE	RESIDUI PASSIVI AL 1/1/2016 (RS)		PAGAMENTI IN C/RESIDUI (PR)		RACCERTAMENTO RESIDUI (R)		ECONOMIE DI COMPETENZA (ECP=CP+FPV)		RESIDUI PASSIVI DA ESERCIZI PRECEDENTI (EP=RS-PR+R)			
		PREVISIONI DEFINITIVE DI COMPETENZA (CP)	PREVISIONI DEFINITIVE DI CASSA (CS)	PAGAMENTI IN C/COMPETENZA (PC)	TOTALE PAGAMENTI (TP=PR+PC)	IMPEGNI (I)	FONDO PLURIENNALE VINCOLATO (FPV)	TOTALE RESIDUI PASSIVI DA RIPORTARE (TR=E+EC)	RESIDUI PASSIVI DA ESERCIZIO DI COMPETENZA (EC=I-PC)	EP	EC		
13	Tutela della salute												
1307	Programma 07	Ulteriori spese in materia sanitaria											
	TITOLO 1	SPESE CORRENTI											
		RS	CP	CS	PR	PC	TP	R	I	FPV	EP	EC	TR
		0,00	0,00	0,00	0,00	0,00	0,00	0,00	0,00	0,00	0,00	0,00	0,00
	Totale Programma 07	Ulteriori spese in materia sanitaria											
		RS	CP	CS	PR	PC	TP	R	I	FPV	EP	EC	TR
		0,00	0,00	0,00	0,00	0,00	0,00	0,00	0,00	0,00	0,00	0,00	0,00
	TOTALE MISSIONE 13	Tutela della salute											
		RS	CP	CS	PR	PC	TP	R	I	FPV	EP	EC	TR
		0,00	0,00	0,00	0,00	0,00	0,00	0,00	0,00	0,00	0,00	0,00	0,00





CONTO DEL BILANCIO - GESTIONE DELLE SPESE 2016

SPESE

MISSIONE, PROGRAMMA, TITOLO	DENOMINAZIONE	RESIDUI PASSIVI AL 1/1/2016 (RS)		PAGAMENTI IN C/RESIDUI (PR)		RACCONTAMENTO RESIDUI (R)		ECONOMIE DI COMPETENZA (ECP=CP+FPV)		RESIDUI PASSIVI DA ESERCIZIO DI COMPETENZA (EC=I-PC)	
		CP	CS	PC	TP	I	FPV	EC	TR	EP	EC
MISSIONE	14	Sviluppo economico e competitività									
1401 Programma	01	Industria, PMI e Artigianato									
TITOLO 1		RS	0,00	PR	0,00	R	0,00			EP	0,00
		CP	0,00	PC	0,00	I	0,00	ECP	0,00	EC	0,00
		CS	0,00	TP	0,00	FPV	0,00			TR	0,00
TITOLO 2		RS	0,00	PR	0,00	R	0,00			EP	0,00
		CP	0,00	PC	0,00	I	0,00	ECP	0,00	EC	0,00
		CS	0,00	TP	0,00	FPV	0,00			TR	0,00
Totale Programma	01	RS	0,00	PR	0,00	R	0,00			EP	0,00
		CP	0,00	PC	0,00	I	0,00	ECP	0,00	EC	0,00
		CS	0,00	TP	0,00	FPV	0,00			TR	0,00
1402 Programma	02	Commercio - reti distributive - tutela dei consumatori									
TITOLO 1		RS	2.000,00	PR	2.000,00	R	0,00			EP	0,00
		CP	1.000,00	PC	0,00	I	1.000,00	ECP	0,00	EC	1.000,00
		CS	3.000,00	TP	2.000,00	FPV	0,00			TR	1.000,00
TITOLO 2		RS	500,00	PR	0,00	R	0,00			EP	500,00
		CP	0,00	PC	0,00	I	0,00	ECP	0,00	EC	0,00
		CS	500,00	TP	0,00	FPV	0,00			TR	500,00
Totale Programma	02	RS	2.500,00	PR	2.000,00	R	0,00			EP	500,00
		CP	1.000,00	PC	0,00	I	1.000,00	ECP	0,00	EC	1.000,00
		CS	3.500,00	TP	2.000,00	FPV	0,00			TR	1.500,00
1404 Programma	04	Reti e altri servizi di pubblica utilità									
TITOLO 1		RS	1.737,75	PR	1.737,75	R	0,00			EP	0,00
		CP	8.152,28	PC	0,00	I	8.152,28	ECP	0,00	EC	8.152,28
		CS	9.890,03	TP	1.737,75	FPV	0,00			TR	8.152,28



## COMUNE DI LOIANO PROVINCIA DI BOLOGNA

## CONTO DEL BILANCIO - GESTIONE DELLE SPESE 2016

## SPESE

MISSIONE, PROGRAMMA, TITOLO	DENOMINAZIONE	RESIDUI PASSIVI AL 1/1/2016 (RS)		PAGAMENTI IN C/RESIDUI (PR)		RIACCERTAMENTO RESIDUI (R)		ECONOMIE DI COMPETENZA (ECP=CP+FPV)	RESIDUI PASSIVI DA ESERCIZI PRECEDENTI (EP=RS-PR+R)	
		PREVISIONI DEFINITIVE DI COMPETENZA (CP)	PREVISIONI DEFINITIVE DI CASSA (CS)	PAGAMENTI IN C/COMPETENZA (PC)	TOTALE PAGAMENTI (TP=PR+PC)	IMPEGNI (I)	FONDO PLURIENNALE VINCOLATO (FPV)			
<b>Totale Programma 04</b>	<b>Reti e altri servizi di pubblica utilità</b>	RS	1.737,75	PR	1.737,75	R	0,00		EP	0,00
		CP	8.152,28	PC	0,00	I	8.152,28	ECP	EC	8.152,28
		CS	9.890,03	TP	1.737,75	FPV	0,00		TR	8.152,28
<b>TOTALE MISSIONE 14</b>	<b>Sviluppo economico e competitività</b>	RS	4.237,75	PR	3.737,75	R	0,00		EP	500,00
		CP	9.152,28	PC	0,00	I	9.152,28	ECP	EC	9.152,28
		CS	13.390,03	TP	3.737,75	FPV	0,00		TR	9.652,28



COMUNE DI LIOANO PROVINCIA DI BOLOGNA

CONTO DEL BILANCIO - GESTIONE DELLE SPESE 2016

SPESE

MISSIONE, PROGRAMMA, TITOLO	DENOMINAZIONE	RESIDUI PASSIVI AL 1/1/2016	PAGAMENTI IN C/RESIDUI	RIACCERTAMENTO RESIDUI	ECONOMIE DI COMPETENZA	RESIDUI PASSIVI DA ESERCIZI PRECEDENTI	
		(RS)	(PR)	(R)			(EP=RS-PR+R)
		PREVISIONI DEFINITIVE DI	PAGAMENTI IN	IMPEGNI (I)	(ECP=CP+FPV)	RESIDUI PASSIVI DA	
		COMPETENZA (CP)	C/COMPETENZA (PC)			ESERCIZIO DI COMPETENZA	
		PREVISIONI DEFINITIVE DI	TOTALE PAGAMENTI	FONDO PLURIENNALE		TOTALE RESIDUI PASSIVI DA	
		CASSA (CS)	(TP=PR+PC)	VINCOLATO (FPV)		RIPORTARE (TR=E+EC)	
MISSIONE	17	Energia e diversificazione delle fonti energetiche					
1701	Programma	Fonti energetiche					
TITOLO 1		SPESE CORRENTI					
Totale Programma	01	RS	PR	R		EP	
		0,00	0,00	0,00		0,00	
		CP	PC	I	ECP	EC	
		0,00	0,00	0,00		0,00	
		CS	TP	FPV		TR	
		0,00	0,00	0,00		0,00	
Totale Programma	01	RS	PR	R		EP	
		0,00	0,00	0,00		0,00	
		CP	PC	I	ECP	EC	
		0,00	0,00	0,00		0,00	
		CS	TP	FPV		TR	
		0,00	0,00	0,00		0,00	
TOTALE MISSIONE	17	Energia e diversificazione delle fonti energetiche					
		RS	PR	R		EP	
		0,00	0,00	0,00		0,00	
		CP	PC	I	ECP	EC	
		0,00	0,00	0,00		0,00	
		CS	TP	FPV		TR	
		0,00	0,00	0,00		0,00	



COMUNE DI LIANO PROVINCIA DI BOLOGNA

CONTO DEL BILANCIO - GESTIONE DELLE SPESE 2016

SPESE

MISSIONE, PROGRAMMA, TITOLO	DENOMINAZIONE	RESIDUI PASSIVI AL 1/1/2016 (RS)		PAGAMENTI IN C/RESIDUI (PR)		RACCONTAMENTO RESIDUI (R)		ECONOMIE DI COMPETENZA (ECP=CP+FPV)		RESIDUI PASSIVI DA ESERCIZIO PRECEDENTI (EP=RS-PR+R)	
		PREVISIONI DEFINITIVE DI COMPETENZA (CP)	PREVISIONI DEFINITIVE DI CASSA (CS)	PAGAMENTI IN C/COMPETENZA (PC)	TOTALE PAGAMENTI (TP=PR+PC)	IMPEGNI (I)	FONDO PLURIENNALE VINCOLATO (FPV)		RESIDUI PASSIVI DA ESERCIZIO DI COMPETENZA (EC=I-PC)	TOTALE RESIDUI PASSIVI DA RIPORTARE (TR=EP+ECP)	
<b>MISSIONE</b>	<b>Fondi e accantonamenti</b>										
<b>2001 Programma</b>	<b>Fondo di riserva</b>										
	<b>TITOLO 1</b>	<b>RS</b>	<b>PR</b>	<b>R</b>	<b>0,00</b>	<b>0,00</b>	<b>0,00</b>	<b>0,00</b>	<b>0,00</b>	<b>0,00</b>	<b>0,00</b>
		CP	PC	I	0,00	0,00	ECP	5.350,39	EC	0,00	0,00
		CS	TP	FPV	0,00	0,00			TR	0,00	0,00
	<b>Totale Programma</b>	RS	PR	R	0,00	0,00			EP	0,00	0,00
		CP	PC	I	0,00	0,00	ECP	5.350,39	EC	0,00	0,00
		CS	TP	FPV	0,00	0,00			TR	0,00	0,00
<b>2002 Programma</b>	<b>Fondo crediti di dubbia esigibilità</b>										
	<b>TITOLO 1</b>	<b>RS</b>	<b>PR</b>	<b>R</b>	<b>0,00</b>	<b>0,00</b>	<b>0,00</b>	<b>0,00</b>	<b>0,00</b>	<b>0,00</b>	<b>0,00</b>
		CP	PC	I	0,00	0,00	ECP	78.000,00	EC	0,00	0,00
		CS	TP	FPV	0,00	0,00			TR	0,00	0,00
	<b>Totale Programma</b>	RS	PR	R	0,00	0,00			EP	0,00	0,00
		CP	PC	I	0,00	0,00	ECP	78.000,00	EC	0,00	0,00
		CS	TP	FPV	0,00	0,00			TR	0,00	0,00
<b>2003 Programma</b>	<b>Altri Fondi</b>										
	<b>TITOLO 1</b>	<b>RS</b>	<b>PR</b>	<b>R</b>	<b>0,00</b>	<b>0,00</b>	<b>0,00</b>	<b>0,00</b>	<b>0,00</b>	<b>0,00</b>	<b>0,00</b>
		CP	PC	I	0,00	0,00	ECP	3.483,35	EC	0,00	0,00
		CS	TP	FPV	0,00	0,00			TR	0,00	0,00
	<b>Totale Programma</b>	RS	PR	R	0,00	0,00			EP	0,00	0,00
		CP	PC	I	0,00	0,00	ECP	3.483,35	EC	0,00	0,00
		CS	TP	FPV	0,00	0,00			TR	0,00	0,00
	<b>TOTALE MISSIONE</b>	<b>RS</b>	<b>PR</b>	<b>R</b>	<b>0,00</b>	<b>0,00</b>	<b>0,00</b>	<b>86.833,74</b>	<b>EP</b>	<b>0,00</b>	<b>0,00</b>
		CP	PC	I	0,00	0,00	ECP	86.833,74	EC	0,00	0,00
		CS	TP	FPV	0,00	0,00			TR	0,00	0,00



CONTO DEL BILANCIO - GESTIONE DELLE SPESE 2016

SPESE

MISSIONE, PROGRAMMA, TITOLO	DENOMINAZIONE	RESIDUI PASSIVI AL 1/1/2016	PAGAMENTI IN C/RESIDUI	RIACCERTAMENTO RESIDUI	ECONOMIE DI COMPETENZA	RESIDUI PASSIVI DA ESERCIZI PRECEDENTI	
		(RS)	(PR)	(R)		(EP=RS-PR+R)	
		PREVISIONI DEFINITIVE DI COMPETENZA (CP)	PAGAMENTI IN C/COMPETENZA (PC)	IMPEGNI (I)	(ECP=CP-I-FPV)	RESIDUI PASSIVI DA ESERCIZIO DI COMPETENZA	
			(TP=PR+PC)	(FPV)	(EC=I-PC)	TOTALE RESIDUI PASSIVI DA RIPORTARE (TR=EP+ECP)	
MISSIONE	50	Debito pubblico					
5002 Programma	02	Quota capitale ammortamento mutui e prestiti obbligazionari					
TITOLO 4	Rimborso di prestiti	RS	PR	R		EP	
		CP	PC	I	ECP	EC	
		CS	TP	FPV		TR	
Totale Programma	Quota capitale ammortamento mutui e prestiti obbligazionari	RS	PR	R		EP	
		CP	PC	I	ECP	EC	
		CS	TP	FPV		TR	
TOTALE MISSIONE	50	Debito pubblico					
		RS	PR	R		EP	
		CP	PC	I	ECP	EC	
		CS	TP	FPV		TR	
		0,00	0,00	0,00		0,00	
		82.988,40	82.910,80	82.910,80	77,60	0,00	
		82.988,40	82.910,80	0,00		0,00	
		0,00	0,00	0,00		0,00	
		82.988,40	82.910,80	82.910,80	77,60	0,00	
		82.988,40	82.910,80	0,00		0,00	
		0,00	0,00	0,00		0,00	
		82.988,40	82.910,80	82.910,80	77,60	0,00	
		82.988,40	82.910,80	0,00		0,00	



CONTO DEL BILANCIO - GESTIONE DELLE SPESE 2016

SPESE

MISSIONE, PROGRAMMA, TITOLO	DENOMINAZIONE	RESIDUI PASSIVI AL 1/1/2016	PAGAMENTI IN C/RESIDUI	RIACCERTAMENTO RESIDUI	ECONOMIE DI COMPETENZA	RESIDUI PASSIVI DA ESERCIZI PRECEDENTI
		(RS)	(PR)	(R)		(EP=RS-PR+R)
		PREVISIONI DEFINITIVE DI COMPETENZA (CP)	PAGAMENTI IN C/COMPETENZA (PC)	IMPEGNI (I)	(ECP=CP-I-FPV)	RESIDUI PASSIVI DA ESERCIZIO DI COMPETENZA
						(EC=I-PC)
		PREVISIONI DEFINITIVE DI CASSA (CS)	TOTALE PAGAMENTI (TP=PR+PC)	FONDO PLURIENNALE VINCOLATO (FPV)		TOTALE RESIDUI PASSIVI DA RIPORTARE (TR=EP+EC)
<b>MISSIONE</b>	<b>Anticipazioni finanziarie</b>					
<b>6001 Programma</b>	<b>Chiusura Anticipazioni ricevute da istituto tesoriere/cassiere</b>					
	<b>TITOLO 5</b>					
	<b>TESORIERE/CASSIERE</b>					
		RS	PR	R		EP
		CP	PC	I	ECP	EC
		CS	TP	FPV		TR
	<b>Totale Programma</b>	RS	PR	R		EP
		CP	PC	I	ECP	EC
		CS	TP	FPV		TR
	<b>TOTALE MISSIONE</b>	RS	PR	R		EP
		CP	PC	I	ECP	EC
		CS	TP	FPV		TR



## COMUNE DI LIOANO PROVINCIA DI BOLOGNA

## CONTO DEL BILANCIO - GESTIONE DELLE SPESE 2016

## SPESE

MISSIONE, PROGRAMMA, TITOLO	DENOMINAZIONE	RESIDUI PASSIVI AL 1/1/2016	PAGAMENTI IN C/RESIDUI	RIACCERTAMENTO RESIDUI	ECONOMIE DI COMPETENZA (ECP=CP+FPV)	RESIDUI PASSIVI DA ESERCIZIO DI COMPETENZA (EC=I-PC)
		(RS)	(PR)	(R)		
		PREVISIONI DEFINITIVE DI COMPETENZA (CP)	PAGAMENTI IN C/COMPETENZA (PC)	IMPEGNI (I)		
		PREVISIONI DEFINITIVE DI CASSA (CS)	TOTALE PAGAMENTI (TP=PR+PC)	FONDO PLURIENNALE VINCOLATO (FPV)		TOTALE RESIDUI PASSIVI DA RIPORTARE (TR=EP+EC)
<b>MISSIONE</b>	<b>99</b>	<b>Servizi per conto terzi</b>				
<b>9901 Programma</b>	<b>01</b>	<b>Servizi per conto terzi - Partite di giro</b>				
<b>TITOLO 7</b>	<b>SPESA PER CONTO TERZI E PARTITE DI GIRO</b>	<b>RS</b>	<b>PR</b>	<b>R</b>	<b>EP</b>	<b>9.545,88</b>
		CP	PC	I	ECP	24.106,89
		CS	TP	FPV	TR	33.652,77
<b>TOTALE MISSIONE</b>	<b>99</b>	<b>Servizi per conto terzi</b>	<b>PR</b>	<b>R</b>	<b>EP</b>	<b>9.545,88</b>
			CP	I	ECP	24.106,89
			CS	FPV	TR	33.652,77
		<b>TOTALE GENERALE DELLE SPESE</b>	<b>PR</b>	<b>R</b>	<b>EP</b>	<b>716.968,80</b>
			CP	I	ECP	1.634.235,24
			CS	FPV	TR	2.351.204,04



## CONTO DEL BILANCIO - RIEPILOGO GENERALE DELLE SPESE 2016

MISSIONE, PROGRAMMA, TITOLO	DENOMINAZIONE	RESIDUI PASSIVI AL 1/1/2016 (RS)		PAGAMENTI IN C/RESIDUI (PR)		RACCERTAMENTO RESIDUI (R)		ECONOMIE DI COMPETENZA (ECP=CP+FPV)		RESIDUI PASSIVI DA ESERCIZIO DI COMPETENZA PRECEDENTI (EP=RS+PR+R)	
		PREVISIONI DEFINITIVE DI COMPETENZA (CP)	PREVISIONI DEFINITIVE DI CASSA (CS)	PAGAMENTI IN C/COMPETENZA (PC)	TOTALE PAGAMENTI (TP=PR+PC)	IMPEGNI (I)	FONDO PLURIENNALE VINCOLATO (FPV)			RESIDUI PASSIVI DA ESERCIZIO DI COMPETENZA (EC=I-P)	TOTALE RESIDUI PASSIVI DA RIPORTARE (TR=EP+EC)
	DISAVANZO DI AMMINISTRAZIONE	CP	0,00								
TITOLO 1	SPESE CORRENTI	RS	1.618.285,78	PR	926.799,51	R	-9.453,21			EP	682.033,06
		CP	3.839.531,03	PC	2.681.636,75	I	3.609.204,41	ECP	160.422,09	EC	927.567,66
		CS	5.344.909,48	TP	3.608.436,26	FPV	69.904,53			TR	1.609.600,72
TITOLO 2	SPESE IN CONTO CAPITALE	RS	92.726,61	PR	60.779,79	R	-6.556,96			EP	25.389,86
		CP	3.499.522,43	PC	937.673,08	I	1.620.233,77	ECP	191.130,37	EC	682.560,69
		CS	3.513.684,66	TP	998.452,87	FPV	1.688.158,29			TR	707.950,55
TITOLO 3	INCREMENTO DI ATTIVITA' FINANZIARIE	RS	0,00	PR	0,00	R	0,00			EP	0,00
		CP	0,00	PC	0,00	I	0,00	ECP	0,00	EC	0,00
		CS	0,00	TP	0,00	FPV	0,00			TR	0,00
TITOLO 4	Rimborso di prestiti	RS	0,00	PR	0,00	R	0,00			EP	0,00
		CP	82.988,40	PC	82.910,80	I	82.910,80	ECP	77,60	EC	0,00
		CS	82.988,40	TP	82.910,80	FPV	0,00			TR	0,00
TITOLO 5	CHIUSURA DI ANTICIPAZIONI RICEVUTE DA ISTITUTO TESORIERE/CASSIERE	RS	0,00	PR	0,00	R	0,00			EP	0,00
		CP	950.000,00	PC	0,00	I	0,00	ECP	950.000,00	EC	0,00
		CS	950.000,00	TP	0,00	FPV	0,00			TR	0,00
TITOLO 7	SPESE PER CONTO TERZI E PARTITE DI GIRO	RS	62.574,59	PR	46.374,21	R	-6.654,50			EP	9.545,88
		CP	1.969.564,57	PC	1.466.186,42	I	1.490.293,31	ECP	479.271,26	EC	24.106,89
		CS	2.032.139,16	TP	1.512.560,63	FPV	0,00			TR	33.652,77
	TOTALE TITOLI	RS	1.773.586,98	PR	1.033.953,51	R	-22.664,67			EP	716.968,80
		CP	10.341.606,43	PC	5.168.407,05	I	6.802.642,29	ECP	1.780.901,32	EC	1.634.235,24
		CS	11.923.721,70	TP	6.202.360,56	FPV	1.758.062,82			TR	2.351.204,04
	TOTALE GENERALE DELLE SPESE	RS	1.773.586,98	PR	1.033.953,51	R	-22.664,67			EP	716.968,80
		CP	10.341.606,43	PC	5.168.407,05	I	6.802.642,29	ECP	1.780.901,32	EC	1.634.235,24
		CS	11.923.721,70	TP	6.202.360,56	FPV	1.758.062,82			TR	2.351.204,04





## CONTO DEL BILANCIO - RIEPILOGO GENERALE DELLE SPESE PER MISSIONI 2016

MISSIONE, PROGRAMMA, TITOLO	DENOMINAZIONE	RESIDUI PASSIVI AL 1/1/2016 (RS)		PAGAMENTI IN C/RESIDUI (PR)		RIACCERTAMENTO RESIDUI (R)		ECONOMIE DI COMPETENZA (ECP=CP+FPV)		RESIDUI PASSIVI DA ESERCIZIO DI COMPETENZA (EC=I-PC)	
		PREVISIONI DEFINITIVE DI COMPETENZA (CP)	PREVISIONI DEFINITIVE DI CASSA (CS)	PAGAMENTI IN C/COMPETENZA (PC)	TOTALE PAGAMENTI (TP=PR+PC)	IMPEGNI (I)	FONDO PLURIENNALE VINCOLATO (FPV)			RESIDUI PASSIVI DA ESERCIZIO DI COMPETENZA (EC=I-PC)	TOTALE RESIDUI PASSIVI DA RIPORTARE (TR=EP+ECP)
DISAVANZO DI AMMINISTRAZIONE											
MISSIONE 1	Servizi istituzionali e generali e di gestione	RS	304.270,13	PR	221.145,93	R	-2.944,39			EP	80.179,81
		CP	1.903.496,33	PC	983.677,06	I	1.216.138,27	ECP	62.038,65	EC	232.461,21
		CS	2.152.894,54	TP	1.204.822,99	FPV	625.319,41			TR	312.641,02
MISSIONE 3	Ordine pubblico e sicurezza	RS	4.435,58	PR	4.408,25	R	-87,33			EP	0,00
		CP	120.127,61	PC	114.243,78	I	119.140,36	ECP	987,25	EC	4.896,58
		CS	124.623,19	TP	118.652,03	FPV	0,00			TR	4.896,58
MISSIONE 4	Istruzione e diritto allo studio	RS	168.479,24	PR	154.443,65	R	-168,79			EP	13.866,80
		CP	2.291.377,24	PC	1.074.787,19	I	1.716.630,89	ECP	121.846,46	EC	641.843,70
		CS	2.460.256,48	TP	1.229.230,84	FPV	452.899,89			TR	655.710,50
MISSIONE 5	Tutela e valorizzazione dei beni e attività culturali	RS	13.033,74	PR	6.454,62	R	-651,87			EP	5.927,25
		CP	103.386,81	PC	40.619,84	I	92.689,86	ECP	10.696,95	EC	52.070,02
		CS	116.420,55	TP	47.074,46	FPV	0,00			TR	57.997,27
MISSIONE 6	Politiche giovanili, sport e tempo libero	RS	14.394,40	PR	14.394,40	R	0,00			EP	0,00
		CP	265.271,88	PC	189.519,29	I	189.555,49	ECP	19.890,39	EC	36,20
		CS	223.880,28	TP	203.913,69	FPV	55.836,00			TR	36,20
MISSIONE 7	Turismo	RS	250,00	PR	250,00	R	0,00			EP	0,00
		CP	11.934,23	PC	0,00	I	11.934,23	ECP	0,00	EC	11.934,23
		CS	12.184,23	TP	250,00	FPV	0,00			TR	11.934,23
MISSIONE 8	Assetto del territorio ed edilizia abitativa	RS	134.815,05	PR	70.950,96	R	-5,34			EP	63.858,75
		CP	90.674,83	PC	8.211,55	I	39.185,37	ECP	20.150,10	EC	30.973,82
		CS	198.556,26	TP	79.162,51	FPV	31.339,36			TR	94.832,57
MISSIONE 9	Sviluppo sostenibile e tutela del territorio e dell'ambiente	RS	348.391,74	PR	325.206,09	R	-6.193,13			EP	16.992,52
		CP	765.637,34	PC	447.028,58	I	703.066,24	ECP	26.571,10	EC	256.037,66
		CS	1.127.104,08	TP	772.234,67	FPV	36.000,00			TR	273.030,18



## CONTO DEL BILANCIO - RIEPILOGO GENERALE DELLE SPESE PER MISSIONI 2016

MISSIONE, PROGRAMMA, TITOLO	DENOMINAZIONE	RESIDUI PASSIVI AL 1/1/2016 (RS)		PAGAMENTI IN C/RESIDUI (PR)		RACCONTAMENTO RESIDUI (R)		ECONOMIE DI COMPETENZA (ECP=CP+FPV)	RESIDUI PASSIVI DA ESERCIZIO DI COMPETENZA (EC=I+PC)	
		PREVISIONI DEFINITIVE DI COMPETENZA (CP)	PREVISIONI DEFINITIVE DI CASSA (CS)	PAGAMENTI IN C/COMPETENZA (PC)	TOTALE PAGAMENTI (TP=PR+PC)	IMPEGNI (I)	FONDO PLURIENNALE VINCOLATO (FPV)			
MISSIONE 10	Trasporti e diritto alla mobilità	RS	113.768,87	PR	108.127,47	R	-5.641,40		EP	0,00
		CP	734.190,93	PC	537.139,75	I	704.186,39	ECP	EC	167.046,64
MISSIONE 11	Soccorso civile	CS	847.959,80	TP	645.267,22	FPV	30.000,00		TR	167.046,64
		RS	4.972,13	PR	4.860,80	R	0,00		EP	111,33
MISSIONE 11	Soccorso civile	CP	532.945,40	PC	1.261,96	I	5.839,20	ECP	EC	4.577,24
		CS	537.917,53	TP	6.122,76	FPV	526.688,16		TR	4.688,57
MISSIONE 12	Diritti sociali, politiche sociali e famiglia	RS	599.903,76	PR	73.599,38	R	-317,92		EP	525.986,46
		CP	424.024,84	PC	222.820,83	I	421.919,60	ECP	EC	199.098,77
MISSIONE 12	Diritti sociali, politiche sociali e famiglia	CS	1.027.957,17	TP	296.420,21	FPV	0,00		TR	725.085,23
		RS	0,00	PR	0,00	R	0,00		EP	0,00
MISSIONE 13	Tutela della salute	CP	0,00	PC	0,00	I	0,00	ECP	EC	0,00
		CS	0,00	TP	0,00	FPV	0,00		TR	0,00
MISSIONE 14	Sviluppo economico e competitività	RS	4.237,75	PR	3.737,75	R	0,00		EP	500,00
		CP	9.152,28	PC	0,00	I	9.152,28	ECP	EC	9.152,28
MISSIONE 14	Sviluppo economico e competitività	CS	13.390,03	TP	3.737,75	FPV	0,00		TR	9.652,28
		RS	0,00	PR	0,00	R	0,00		EP	0,00
MISSIONE 17	Energia e diversificazione delle fonti energetiche	CP	0,00	PC	0,00	I	0,00	ECP	EC	0,00
		CS	0,00	TP	0,00	FPV	0,00		TR	0,00
MISSIONE 20	Fondi e accantonamenti	RS	0,00	PR	0,00	R	0,00		EP	0,00
		CP	86.833,74	PC	0,00	I	0,00	ECP	EC	0,00
MISSIONE 20	Fondi e accantonamenti	CS	15.500,00	TP	0,00	FPV	0,00		TR	0,00
		RS	0,00	PR	0,00	R	0,00		EP	0,00
MISSIONE 50	Debito pubblico	CP	82.988,40	PC	82.910,80	I	82.910,80	ECP	EC	0,00
		CS	82.988,40	TP	82.910,80	FPV	0,00		TR	0,00
MISSIONE 60	Anticipazioni finanziarie	RS	0,00	PR	0,00	R	0,00		EP	0,00
		CP	950.000,00	PC	0,00	I	0,00	ECP	EC	0,00
MISSIONE 60	Anticipazioni finanziarie	CS	950.000,00	TP	0,00	FPV	0,00		TR	0,00



COMUNE DI LIOIANO PROVINCIA DI BOLOGNA

CONTO DEL BILANCIO - RIEPILOGO GENERALE DELLE SPESE PER MISSIONI 2016

MISSIONE, PROGRAMMA, TITOLO	DENOMINAZIONE	RESIDUI PASSIVI AL 1/1/2016 (RS)		PAGAMENTI IN C/RESIDUI (PR)		RIACCERTAMENTO RESIDUI (R)		ECONOMIE DI COMPETENZA (ECP=CP+FPV)	RESIDUI PASSIVI DA ESERCIZIO PRECEDENTI (EP=RS-PR+R)	
		PREVISIONI DEFINITIVE DI COMPETENZA (CP)	CASSA (CS)	PAGAMENTI IN C/COMPETENZA (PC)	TOTALE PAGAMENTI (TP=PR+PC)	IMPEGNI (I)	FONDO PLURIENNALE VINCOLATO (FPV)			
<b>MISSIONE 99</b>	<b>Servizi per conto terzi</b>	RS	62.574,59	PR	46.374,21	R	-6.654,50		EP	9.545,88
		CP	1.969.564,57	PC	1.466.186,42	I	1.490.293,31	ECP	EC	24.106,89
		CS	2.032.139,16	TP	1.512.560,63	FPV	0,00		TR	33.652,77
	<b>TOTALE MISSIONI</b>	RS	1.773.586,98	PR	1.033.953,51	R	-22.664,67		EP	716.968,80
		CP	10.341.606,43	PC	5.168.407,05	I	6.802.642,29	ECP	EC	1.634.235,24
		CS	11.923.721,70	TP	6.202.360,56	FPV	1.758.062,82		TR	2.351.204,04
	<b>TOTALE GENERALE DELLE SPESE</b>	RS	1.773.586,98	PR	1.033.953,51	R	-22.664,67		EP	716.968,80
		CP	10.341.606,43	PC	5.168.407,05	I	6.802.642,29	ECP	EC	1.634.235,24
		CS	11.923.721,70	TP	6.202.360,56	FPV	1.758.062,82		TR	2.351.204,04




## COMUNE DI LIANO PROVINCIA DI BOLOGNA

Allegato e) al Rendiconto - Spese per macroaggregati

## PROSPETTO DELLE SPESE DI BILANCIO PER MISSIONI, PROGRAMMI E MACROAGGREGATI

## SPESE CORRENTI - IMPEGNI 2016

	101	102	103	104	107	108	109	110	100	
<b>MISSIONI E PROGRAMMI \ MACROAGGREGATI</b>										
	101	102	103	104	107	108	109	110	100	
<b>MISSIONE 1 - Servizi istituzionali e generali e di gestione</b>										
01 Organi istituzionali	0,00	2.568,01	43.587,80	0,00	0,00	0,00	0,00	3.300,00	49.455,81	
02 Segreteria generale	214.046,70	19.583,23	8.704,09	0,00	0,00	0,00	0,00	0,00	242.334,02	
03 Gestione economica, finanziaria, programmazione e provveditorato	59.422,23	3.866,28	7.098,68	1.100,00	0,00	0,00	0,00	0,00	71.487,19	
04 Gestione delle entrate tributarie e servizi fiscali	50.289,75	3.341,03	13.816,62	26.694,37	0,00	0,00	2.586,00	0,00	96.727,77	
05 Gestione dei beni demaniali e patrimoniali	0,00	1.416,17	0,00	0,00	0,00	0,00	0,00	13.870,40	15.286,57	
06 Ufficio tecnico	70.024,55	4.613,03	3.936,73	0,00	0,00	0,00	0,00	0,00	78.574,31	
07 Elezioni e consultazioni popolari - Anagrafe e stato civile	63.905,12	4.049,91	23.608,13	0,00	0,00	0,00	0,00	0,00	91.563,16	
08 Statistica e sistemi informativi	0,00	0,00	3.749,97	56.015,97	0,00	0,00	0,00	0,00	59.765,94	
10 Risorse umane	1.537,40	0,00	8.870,68	19.227,64	0,00	0,00	0,00	3.500,00	33.135,72	
11 Altri servizi generali	153.429,31	214,32	145.766,32	22.895,32	0,00	0,00	0,00	0,00	322.305,27	
<b>TOTALE MISSIONE 1 - Servizi istituzionali e generali e di gestione</b>	<b>612.655,06</b>	<b>39.651,98</b>	<b>259.139,02</b>	<b>125.933,30</b>	<b>0,00</b>	<b>0,00</b>	<b>2.586,00</b>	<b>20.670,40</b>	<b>1.060.635,76</b>	
<b>MISSIONE 3 - Ordine pubblico e sicurezza</b>										
01 Polizia locale e amministrativa	93.216,03	6.170,51	10.871,66	627,86	0,00	0,00	43,70	0,00	110.929,76	
02 Sistema integrato di sicurezza urbana	0,00	0,00	0,00	0,00	0,00	0,00	0,00	0,00	0,00	
<b>TOTALE MISSIONE 3 - Ordine pubblico e sicurezza</b>	<b>93.216,03</b>	<b>6.170,51</b>	<b>10.871,66</b>	<b>627,86</b>	<b>0,00</b>	<b>0,00</b>	<b>43,70</b>	<b>0,00</b>	<b>110.929,76</b>	
<b>MISSIONE 4 - Istruzione e diritto allo studio</b>										
01 Istruzione prescolastica	0,00	0,00	40.747,52	0,00	0,00	0,00	0,00	0,00	40.747,52	
02 Altri ordini di istruzione non universitaria	0,00	0,00	76.944,37	0,00	3.815,85	0,00	0,00	0,00	80.760,22	
06 Servizi ausiliari all'istruzione	93.568,68	3.611,36	328.000,30	6.000,00	0,00	0,00	0,00	0,00	431.180,34	
07 Diritto allo studio	0,00	0,00	0,00	0,00	0,00	0,00	0,00	0,00	0,00	



## COMUNE DI LIOANO PROVINCIA DI BOLOGNA

## PROSPETTO DELLE SPESE DI BILANCIO PER MISSIONI, PROGRAMMI E MACROAGGREGATI

## SPESE CORRENTI - IMPEGNI 2016

	101	102	103	104	107	108	109	110	100
<b>MISSIONI E PROGRAMMI \ MACROAGGREGATI</b>									
<b>TOTALE MISSIONE 4 - Istruzione e diritto allo studio</b>	<b>93.568,68</b>	<b>3.611,36</b>	<b>445.692,19</b>	<b>6.000,00</b>	<b>3.815,85</b>	<b>0,00</b>	<b>0,00</b>	<b>0,00</b>	<b>552.688,08</b>
<b>MISSIONE 5 - Tutela e valorizzazione dei beni e attività culturali</b>									
Attività culturali e interventi diversi nel settore culturale	28.321,49	1.847,53	10.736,70	14.817,60	0,00	0,00	0,00	0,00	55.723,32
<b>TOTALE MISSIONE 5 - Tutela e valorizzazione dei beni e attività culturali</b>	<b>28.321,49</b>	<b>1.847,53</b>	<b>10.736,70</b>	<b>14.817,60</b>	<b>0,00</b>	<b>0,00</b>	<b>0,00</b>	<b>0,00</b>	<b>55.723,32</b>
<b>MISSIONE 6 - Politiche giovanili, sport e tempo libero</b>									
Sport e tempo libero	0,00	0,00	79.667,00	0,00	0,00	0,00	0,00	0,00	79.667,00
Giovani	0,00	0,00	0,00	13.000,00	0,00	0,00	0,00	0,00	13.000,00
<b>TOTALE MISSIONE 6 - Politiche giovanili, sport e tempo libero</b>	<b>0,00</b>	<b>0,00</b>	<b>79.667,00</b>	<b>13.000,00</b>	<b>0,00</b>	<b>0,00</b>	<b>0,00</b>	<b>0,00</b>	<b>92.667,00</b>
<b>MISSIONE 7 - Turismo</b>									
Sviluppo e valorizzazione del turismo	0,00	0,00	3.660,00	8.274,23	0,00	0,00	0,00	0,00	11.934,23
<b>TOTALE MISSIONE 7 - Turismo</b>	<b>0,00</b>	<b>0,00</b>	<b>3.660,00</b>	<b>8.274,23</b>	<b>0,00</b>	<b>0,00</b>	<b>0,00</b>	<b>0,00</b>	<b>11.934,23</b>
<b>MISSIONE 8 - Assetto del territorio ed edilizia abitativa</b>									
Urbanistica e assetto del territorio	0,00	0,00	1.193,23	0,00	0,00	0,00	0,00	0,00	1.193,23
Edilizia residenziale pubblica e locale e piani di edilizia economico-popolare	0,00	0,00	0,00	0,00	0,00	0,00	0,00	0,00	0,00
<b>TOTALE MISSIONE 8 - Assetto del territorio ed edilizia abitativa</b>	<b>0,00</b>	<b>0,00</b>	<b>1.193,23</b>	<b>0,00</b>	<b>0,00</b>	<b>0,00</b>	<b>0,00</b>	<b>0,00</b>	<b>1.193,23</b>
<b>MISSIONE 9 - Sviluppo sostenibile e tutela del territorio e dell'ambiente</b>									
Tutela, valorizzazione e recupero ambientale	0,00	0,00	0,00	0,00	0,00	0,00	0,00	0,00	0,00
Rifiuti	0,00	0,00	608.620,62	10.724,82	0,00	0,00	0,00	0,00	619.345,44
Servizio idrico integrato	0,00	0,00	0,00	0,00	2,62	0,00	0,00	0,00	2,62
Aree protette; parchi naturali; protezione naturalistica e forestazione	0,00	0,00	42.699,99	0,00	0,00	0,00	0,00	0,00	42.699,99
Qualità dell'aria e riduzione dell'inquinamento	0,00	0,00	176,90	7.450,61	0,00	0,00	0,00	0,00	7.627,51
<b>TOTALE MISSIONE 9 - Sviluppo sostenibile e tutela del territorio e dell'ambiente</b>	<b>0,00</b>	<b>0,00</b>	<b>651.497,51</b>	<b>18.175,43</b>	<b>2,62</b>	<b>0,00</b>	<b>0,00</b>	<b>0,00</b>	<b>669.675,56</b>



## COMUNE DI LIOIANO PROVINCIA DI BOLOGNA

## PROSPETTO DELLE SPESE DI BILANCIO PER MISSIONI, PROGRAMMI E MACROAGGREGATI

## SPESE CORRENTI - IMPEGNI 2016

		101	102	103	104	107	108	109	110	100
MISSIONI E PROGRAMMI \ MACROAGGREGATI										
		101	102	103	104	107	108	109	110	100
<b>10</b>	<b>MISSIONE 10 - Trasporti e diritto alla mobilità</b>									
02	Trasporto pubblico locale	0,00	0,00	0,00	0,00	0,00	0,00	0,00	0,00	0,00
05	Viabilità e infrastrutture stradali	117.866,39	0,00	498.980,00	0,00	0,00	0,00	0,00	0,00	616.846,39
	<b>TOTALE MISSIONE 10 - Trasporti e diritto alla mobilità</b>	<b>117.866,39</b>	<b>0,00</b>	<b>498.980,00</b>	<b>0,00</b>	<b>0,00</b>	<b>0,00</b>	<b>0,00</b>	<b>0,00</b>	<b>616.846,39</b>
<b>11</b>	<b>MISSIONE 11 - Soccorso civile</b>									
01	Sistema di protezione civile	0,00	0,00	4.088,50	488,74	0,00	0,00	0,00	0,00	4.577,24
02	Interventi a seguito di calamità naturali	0,00	0,00	1.261,96	0,00	0,00	0,00	0,00	0,00	1.261,96
	<b>TOTALE MISSIONE 11 - Soccorso civile</b>	<b>0,00</b>	<b>0,00</b>	<b>5.350,46</b>	<b>488,74</b>	<b>0,00</b>	<b>0,00</b>	<b>0,00</b>	<b>0,00</b>	<b>5.839,20</b>
<b>12</b>	<b>MISSIONE 12 - Diritti sociali, politiche sociali e famiglia</b>									
01	Interventi per l'infanzia e i minori e per asili nido	0,00	0,00	101.394,04	4.524,36	0,00	0,00	0,00	0,00	105.918,40
02	Interventi per la disabilità	0,00	0,00	47.797,52	0,00	0,00	0,00	0,00	0,00	47.797,52
03	Interventi per gli anziani	0,00	0,00	10.000,00	56.500,00	0,00	0,00	0,00	0,00	66.500,00
04	Interventi per soggetti a rischio di esclusione sociale	28.776,54	1.813,49	4.430,23	160.904,54	0,00	0,00	0,00	1.050,31	196.975,11
05	Interventi per le famiglie	0,00	0,00	0,00	0,00	0,00	0,00	0,00	0,00	0,00
06	Interventi per il diritto alla casa	0,00	0,00	0,00	0,00	0,00	0,00	0,00	0,00	0,00
08	Cooperazione e associazionismo	0,00	0,00	0,00	4.728,57	0,00	0,00	0,00	0,00	4.728,57
09	Servizio necroscopico e cimiteriale	0,00	0,00	0,00	0,00	0,00	0,00	0,00	0,00	0,00
	<b>TOTALE MISSIONE 12 - Diritti sociali, politiche sociali e famiglia</b>	<b>28.776,54</b>	<b>1.813,49</b>	<b>163.621,79</b>	<b>226.657,47</b>	<b>0,00</b>	<b>0,00</b>	<b>0,00</b>	<b>1.050,31</b>	<b>421.919,60</b>
<b>13</b>	<b>MISSIONE 13 - Tutela della salute</b>									
07	Ulteriori spese in materia sanitaria	0,00	0,00	0,00	0,00	0,00	0,00	0,00	0,00	0,00
	<b>TOTALE MISSIONE 13 - Tutela della salute</b>	<b>0,00</b>	<b>0,00</b>	<b>0,00</b>	<b>0,00</b>	<b>0,00</b>	<b>0,00</b>	<b>0,00</b>	<b>0,00</b>	<b>0,00</b>
<b>14</b>	<b>MISSIONE 14 - Sviluppo economico e competitività</b>									



## PROSPETTO DELLE SPESE DI BILANCIO PER MISSIONI, PROGRAMMI E MACROAGGREGATI

## SPESE CORRENTI - IMPEGNI 2016

		101	102	103	104	107	108	109	110	100
	MISSIONI E PROGRAMMI \ MACROAGGREGATI	Redditi da lavoro dipendente	Imposte e tasse a carico dell'ente	Acquisito di beni e servizi	Trasferimenti correnti	Interessi passivi	Altre spese per redditi da capitale	Rimborsi e note correttive delle entrate	Altre spese correnti	Totale
01	Industria, PMI e Artigianato	0,00	0,00	0,00	0,00	0,00	0,00	0,00	0,00	0,00
02	Commercio - reti distributive - tutela dei consumatori	0,00	0,00	0,00	1.000,00	0,00	0,00	0,00	0,00	1.000,00
04	Reti e altri servizi di pubblica utilità	0,00	0,00	0,00	8.152,28	0,00	0,00	0,00	0,00	8.152,28
	<b>TOTALE MISSIONE 14 - Sviluppo economico e competitività</b>	<b>0,00</b>	<b>0,00</b>	<b>0,00</b>	<b>9.152,28</b>	<b>0,00</b>	<b>0,00</b>	<b>0,00</b>	<b>0,00</b>	<b>9.152,28</b>
17	MISSIONE 17 - Energia e diversificazione delle fonti energetiche									
01	Fonti energetiche	0,00	0,00	0,00	0,00	0,00	0,00	0,00	0,00	0,00
	<b>TOTALE MISSIONE 17 - Energia e diversificazione delle fonti energetiche</b>	<b>0,00</b>	<b>0,00</b>	<b>0,00</b>	<b>0,00</b>	<b>0,00</b>	<b>0,00</b>	<b>0,00</b>	<b>0,00</b>	<b>0,00</b>
20	MISSIONE 20 - Fondi e accantonamenti									
01	Fondo di riserva	0,00	0,00	0,00	0,00	0,00	0,00	0,00	0,00	0,00
02	Fondo crediti di dubbia esigibilità	0,00	0,00	0,00	0,00	0,00	0,00	0,00	0,00	0,00
03	Altri Fondi	0,00	0,00	0,00	0,00	0,00	0,00	0,00	0,00	0,00
	<b>TOTALE MISSIONE 20 - Fondi e accantonamenti</b>	<b>0,00</b>	<b>0,00</b>	<b>0,00</b>	<b>0,00</b>	<b>0,00</b>	<b>0,00</b>	<b>0,00</b>	<b>0,00</b>	<b>0,00</b>
	<b>TOTALE GENERALE DELLE SPESE</b>	<b>974.404,19</b>	<b>53.094,87</b>	<b>2.130.409,56</b>	<b>423.126,91</b>	<b>3.818,47</b>	<b>0,00</b>	<b>2.629,70</b>	<b>21.720,71</b>	<b>3.609.204,41</b>



## COMUNE DI LIANO PROVINCIA DI BOLOGNA

## PROSPETTO DELLE SPESE DI BILANCIO PER MISSIONI, PROGRAMMI E MACROAGGREGATI

## SPESE IN CONTO CAPITALE E SPESE PER INCREMENTO DI ATTIVITA' FINANZIARIE - IMPEGNI 2016

	201	202	203	204	205	200	301	302	303	304	300
<b>MISSIONI E PROGRAMMI \ MACROAGGREGATI</b>	<b>Tributi in conto capitale a carico dell'ente</b>	<b>Investimenti fissi lordi e acquisto di terreni</b>	<b>Contributi agli investimenti</b>	<b>Altri trasferimenti in conto capitale</b>	<b>Altre spese in conto capitale</b>	<b>Totale SPESE IN CONTO CAPITALE</b>	<b>Acquisizioni di attivit finanziarie</b>	<b>Concessione crediti di breve termine</b>	<b>Concessione crediti di medio-lungo termine</b>	<b>Altre spese per incremento di attivit finanziarie</b>	<b>Totale SPESE PER INCREMENTO DI ATTIVITA' FINANZIARIE</b>
<b>01 MISSIONE 1 - Servizi istituzionali e generali e di gestione</b>	201	202	203	204	205	200	301	302	303	304	300
01 Organi istituzionali	0,00	113.456,17	0,00	0,00	0,00	113.456,17	0,00	0,00	0,00	0,00	0,00
05 Gestione dei beni demaniali e patrimoniali	0,00	26.840,00	3.606,30	0,00	0,00	30.446,30	0,00	0,00	0,00	0,00	0,00
06 Ufficio tecnico	0,00	0,00	0,00	0,00	0,00	0,00	0,00	0,00	0,00	0,00	0,00
08 Statistica e sistemi informativi	0,00	10.555,30	0,00	0,00	0,00	10.555,30	0,00	0,00	0,00	0,00	0,00
09 Assistenza tecnico-amministrativa agli enti locali	0,00	0,00	0,00	0,00	0,00	0,00	0,00	0,00	0,00	0,00	0,00
10 Risorse umane	0,00	0,00	0,00	0,00	0,00	0,00	0,00	0,00	0,00	0,00	0,00
11 Altri servizi generali	0,00	944,74	0,00	0,00	0,00	944,74	0,00	0,00	0,00	0,00	0,00
<b>TOTALE MISSIONE 1 - Servizi istituzionali e generali e di gestione</b>	<b>0,00</b>	<b>151.896,21</b>	<b>3.606,30</b>	<b>0,00</b>	<b>0,00</b>	<b>155.502,51</b>	<b>0,00</b>	<b>0,00</b>	<b>0,00</b>	<b>0,00</b>	<b>0,00</b>
<b>03 MISSIONE 3 - Ordine pubblico e sicurezza</b>											
01 Polizia locale e amministrativa	0,00	8.210,60	0,00	0,00	0,00	8.210,60	0,00	0,00	0,00	0,00	0,00
<b>TOTALE MISSIONE 3 - Ordine pubblico e sicurezza</b>	<b>0,00</b>	<b>8.210,60</b>	<b>0,00</b>	<b>0,00</b>	<b>0,00</b>	<b>8.210,60</b>	<b>0,00</b>	<b>0,00</b>	<b>0,00</b>	<b>0,00</b>	<b>0,00</b>
<b>04 MISSIONE 4 - Istruzione e diritto allo studio</b>											
01 Istruzione prescolastica	0,00	0,00	0,00	0,00	0,00	0,00	0,00	0,00	0,00	0,00	0,00
02 Altri ordini di istruzione non universitaria	0,00	1.163.942,81	0,00	0,00	0,00	1.163.942,81	0,00	0,00	0,00	0,00	0,00
06 Servizi ausiliari all'istruzione	0,00	0,00	0,00	0,00	0,00	0,00	0,00	0,00	0,00	0,00	0,00
<b>TOTALE MISSIONE 4 - Istruzione e diritto allo studio</b>	<b>0,00</b>	<b>1.163.942,81</b>	<b>0,00</b>	<b>0,00</b>	<b>0,00</b>	<b>1.163.942,81</b>	<b>0,00</b>	<b>0,00</b>	<b>0,00</b>	<b>0,00</b>	<b>0,00</b>
<b>05 MISSIONE 5 - Tutela e valorizzazione dei beni e attivit culturali</b>											
01 Valorizzazione dei beni di interesse storico.	0,00	0,00	36.966,54	0,00	0,00	36.966,54	0,00	0,00	0,00	0,00	0,00
<b>TOTALE MISSIONE 5 - Tutela e valorizzazione dei beni e attivit culturali</b>	<b>0,00</b>	<b>0,00</b>	<b>36.966,54</b>	<b>0,00</b>	<b>0,00</b>	<b>36.966,54</b>	<b>0,00</b>	<b>0,00</b>	<b>0,00</b>	<b>0,00</b>	<b>0,00</b>
<b>06 MISSIONE 6 - Politiche giovanili, sport e tempo libero</b>											
01 Sport e tempo libero	0,00	96.888,49	0,00	0,00	0,00	96.888,49	0,00	0,00	0,00	0,00	0,00





## COMUNE DI LIANO PROVINCIA DI BOLOGNA

## PROSPETTO DELLE SPESE DI BILANCIO PER MISSIONI, PROGRAMMI E MACROAGGREGATI

## SPESE IN CONTO CAPITALE E SPESE PER INCREMENTO DI ATTIVITA' FINANZIARIE - IMPEGNI 2016

	201	202	203	204	205	200	301	302	303	304	300
MISSIONI E PROGRAMMI \ MACROAGGREGATI	Tributi in conto capitale a carico dell'ente	Investimenti fissi lordi e acquisto di terreni	Contributi agli investimenti	Altri trasferimenti in conto capitale	Altre spese in conto capitale	Totale SPESE IN CONTO CAPITALE	Acquisizioni di attivit finanziarie	Concessione crediti di breve termine	Concessione crediti di medio-lungo termine	Altre spese per incremento di attivit finanziarie	Totale SPESE PER INCREMENTO DI ATTIVITA' FINANZIARIE
	TOTALE MISSIONE 6 - Politiche giovanili, sport e tempo libero										
	0,00	96.888,49	0,00	0,00	0,00	96.888,49	0,00	0,00	0,00	0,00	0,00
07 MISSIONE 7 - Turismo											
01 Sviluppo e valorizzazione del turismo	0,00	0,00	0,00	0,00	0,00	0,00	0,00	0,00	0,00	0,00	0,00
TOTALE MISSIONE 7 - Turismo	0,00	0,00	0,00	0,00	0,00	0,00	0,00	0,00	0,00	0,00	0,00
08 MISSIONE 8 - Assetto del territorio ed edilizia abitativa											
01 Urbanistica e assetto del territorio	0,00	0,00	11.469,84	0,00	26.522,30	37.992,14	0,00	0,00	0,00	0,00	0,00
02 Edilizia residenziale pubblica e locale e piani di edilizia economico-popolare	0,00	0,00	0,00	0,00	0,00	0,00	0,00	0,00	0,00	0,00	0,00
TOTALE MISSIONE 8 - Assetto del territorio ed edilizia abitativa	0,00	0,00	11.469,84	0,00	26.522,30	37.992,14	0,00	0,00	0,00	0,00	0,00
09 MISSIONE 9 - Sviluppo sostenibile e tutela del territorio e dell'ambiente											
01 Difesa del suolo	0,00	18.442,02	0,00	0,00	0,00	18.442,02	0,00	0,00	0,00	0,00	0,00
02 Tutela, valorizzazione e recupero ambientale	0,00	0,00	0,00	0,00	0,00	0,00	0,00	0,00	0,00	0,00	0,00
03 Rifiuti	0,00	0,00	0,00	0,00	0,00	0,00	0,00	0,00	0,00	0,00	0,00
04 Servizio idrico integrato	0,00	0,00	0,00	0,00	0,00	0,00	0,00	0,00	0,00	0,00	0,00
05 Aree protette, parchi naturali, protezione naturalistica e forestazione	0,00	0,00	0,00	0,00	0,00	0,00	0,00	0,00	0,00	0,00	0,00
08 Qualit dell'aria e riduzione dell'inquinamento	0,00	14.948,66	0,00	0,00	0,00	14.948,66	0,00	0,00	0,00	0,00	0,00
TOTALE MISSIONE 9 - Sviluppo sostenibile e tutela del territorio e dell'ambiente	0,00	33.390,68	0,00	0,00	0,00	33.390,68	0,00	0,00	0,00	0,00	0,00
10 MISSIONE 10 - Trasporti e diritto alla mobilit											
05 Viabilit e infrastrutture stradali	0,00	72.340,00	15.000,00	0,00	0,00	87.340,00	0,00	0,00	0,00	0,00	0,00
TOTALE MISSIONE 10 - Trasporti e diritto alla mobilit	0,00	72.340,00	15.000,00	0,00	0,00	87.340,00	0,00	0,00	0,00	0,00	0,00
11 MISSIONE 11 - Soccorso civile											
01 Sistema di protezione civile	0,00	0,00	0,00	0,00	0,00	0,00	0,00	0,00	0,00	0,00	0,00



## COMUNE DI LIANO PROVINCIA DI BOLOGNA

## PROSPETTO DELLE SPESE DI BILANCIO PER MISSIONI, PROGRAMMI E MACROAGGREGATI

## SPESE IN CONTO CAPITALE E SPESE PER INCREMENTO DI ATTIVITA' FINANZIARIE - IMPEGNI 2016

MISSIONI E PROGRAMMI \ MACROAGGREGATI	Tributi in conto capitale a carico dell'ente	Investimenti fissi lordi e acquisto di terreni	Contributi agli investimenti	Altri trasferimenti in conto capitale	Altre spese in conto capitale	Totale SPESE IN CONTO CAPITALE	Acquisizioni di attivit finanziarie	Concessione crediti di breve termine	Concessione crediti di medio-lungo termine	Altre spese per incremento di attivit finanziarie	Totale SPESE PER INCREMENTO DI ATTIVITA' FINANZIARIE
02 Interventi a seguito di calamit naturali	0,00	0,00	0,00	0,00	0,00	0,00	0,00	0,00	0,00	0,00	0,00
<b>TOTALE MISSIONE 11 - Soccorso civile</b>	0,00	0,00	0,00	0,00	0,00	0,00	0,00	0,00	0,00	0,00	0,00
<b>12 MISSIONE 12 - Diritti sociali, politiche sociali e famiglia</b>											
01 Interventi per l'infanzia e i minori e per asili nido	0,00	0,00	0,00	0,00	0,00	0,00	0,00	0,00	0,00	0,00	0,00
08 Cooperazione e associazionismo	0,00	0,00	0,00	0,00	0,00	0,00	0,00	0,00	0,00	0,00	0,00
09 Servizio necroscopico e cimiteriale	0,00	0,00	0,00	0,00	0,00	0,00	0,00	0,00	0,00	0,00	0,00
<b>TOTALE MISSIONE 12 - Diritti sociali, politiche sociali e famiglia</b>	0,00	0,00	0,00	0,00	0,00	0,00	0,00	0,00	0,00	0,00	0,00
<b>14 MISSIONE 14 - Sviluppo economico e competitiv</b>											
01 Industria, PMI e Artigianato	0,00	0,00	0,00	0,00	0,00	0,00	0,00	0,00	0,00	0,00	0,00
02 Commercio - reti distributive - tutela dei consumatori	0,00	0,00	0,00	0,00	0,00	0,00	0,00	0,00	0,00	0,00	0,00
<b>TOTALE MISSIONE 14 - Sviluppo economico e competitiv</b>	0,00	0,00	0,00	0,00	0,00	0,00	0,00	0,00	0,00	0,00	0,00
<b>TOTALE GENERALE DELLE SPESE</b>	0,00	1.526.668,79	67.042,68	0,00	26.522,30	1.620.233,77	0,00	0,00	0,00	0,00	0,00



**PROSPETTO DELLE SPESE DI BILANCIO PER MISSIONI, PROGRAMMI E MACROAGGREGATI**

SPESE PER RIMBORSO DI PRESTITI - IMPEGNI 2016

MISSIONI E PROGRAMMI \ MACROAGGREGATI		Rimborso di titoli obbligazionari	Rimborso prestiti a breve termine	Rimborso mutui e altri finanziamenti a medio lungo termine	Rimborso di altre forme di indebitamento	Totale
<b>50</b>	<b>MISSIONE 50 - Debito pubblico</b>	401	402	403	404	400
		0,00	0,00	0,00	0,00	0,00
02	Quota capitale ammortamento mutui e prestiti obbligazionari	0,00	0,00	82.910,80	0,00	82.910,80
	<b>TOTALE MISSIONE 50 - Debito pubblico</b>	0,00	0,00	82.910,80	0,00	82.910,80



COMUNE DI LOIANO PROVINCIA DI BOLOGNA

**PROSPETTO DELLE SPESE DI BILANCIO PER MISSIONI, PROGRAMMI E MACROAGGREGATI**

SPESE PER SERVIZI PER CONTO TERZI E PARTITE DI GIRO - IMPEGNI 2016

MISSIONI E PROGRAMMI \ MACROAGGREGATI		Uscite per partite di giro	Uscite per conto terzi	Totale
<b>99</b>	<b>MISSIONE 99 - Servizi per conto terzi</b>	701	702	700
		0,00	0,00	0,00
01	Servizi per conto terzi - Partite di giro	1.134.995,62	355.297,69	1.490.293,31
	<b>TOTALE MISSIONE 99 - Servizi per conto terzi</b>	1.134.995,62	355.297,69	1.490.293,31



COMUNE DI LIANO PROVINCIA DI BOLOGNA  
QUADRO GENERALE RIASSUNTIVO 2016

ENTRATE	ACCERTAMENTI	INCASSI	SPESE	IMPEGNI	PAGAMENTI
<b>Fondo di cassa all'inizio dell'esercizio</b>		1.146.448,31			
<b>Utilizzo avanzo di amministrazione</b>	105.659,23		<b>Disavanzo di amministrazione</b>	0,00	
<b>Fondo pluriennale vincolato di parte corrente (1)</b>	74.203,78				
<b>Fondo pluriennale vincolato in c/capitale (1)</b>	1.406.742,33				
Titolo 1 - Entrate correnti di natura tributaria, contributiva e perequativa	2.742.113,98	2.645.526,96	Titolo 1 - Spese correnti	3.609.204,41	3.608.436,26
Titolo 2 - Trasferimenti correnti	192.474,10	201.163,11	<i>Fondo pluriennale vincolato di parte corrente (2)</i>	69.904,53	0,00
Titolo 3 - Entrate extratributarie	818.000,10	651.326,20	Titolo 2 - Spese in conto capitale		
Titolo 4 - Entrate in conto capitale	2.007.267,95	1.181.915,70	<i>Fondo pluriennale vincolato in c/capitale (2)</i>	1.620.233,77	998.452,87
Titolo 5 - Entrate da riduzione di attivit finanziarie	0,00	0,00	Titolo 3 - Spese per incremento di attivit finanziarie	1.688.158,29	0,00
<b>Totale entrate finali</b>	5.759.856,13	4.679.931,97	<b>Totale spese finali</b>	6.987.501,00	4.606.889,13
Titolo 6 - Accensione di prestiti	0,00	56.689,69	Titolo 4 - Rimborso di prestiti	82.910,80	82.910,80
Titolo 7 - Anticipazioni da istituto resorriere/cassiere	0,00	0,00	Titolo 5 - Chiusura Anticipazioni da istituto resorriere/cassiere	0,00	0,00
Titolo 9 - Entrate per conto di terzi e partite di giro	1.490.293,31	1.493.123,67	Titolo 7 - Spese per conto terzi e partite di giro	1.490.293,31	1.512.560,63
<b>Totale entrate dell'esercizio</b>	7.250.149,44	6.229.745,33	<b>Totale spese dell'esercizio</b>	8.560.705,11	6.202.360,56
<b>TOTALE COMPLESSIVO ENTRATE</b>			<b>TOTALE COMPLESSIVO SPESE</b>	8.560.705,11	6.202.360,56
<b>DISAVANZO DELL'ESERCIZIO</b>	8.836.754,78	7.376.193,64	<b>AVANZO DI COMPETENZA/FONDO DI CASSA</b>	276.049,67	1.173.833,08
<b>TOTALE A PAREGGIO</b>	8.836.754,78	7.376.193,64	<b>TOTALE A PAREGGIO</b>	8.836.754,78	7.376.193,64

## COMUNE DI LOIANO PROVINCIA DI BOLOGNA

## VERIFICA EQUILIBRI 2016

## EQUILIBRI DI BILANCIO

EQUILIBRIO ECONOMICO-FINANZIARIO			COMPETENZA
Fondo di cassa all'inizio dell'esercizio			1.146.448,31
A) Fondo pluriennale vincolato per spese correnti (di entrata)	( + )		74.203,78
AA ) Recupero disavanzo di amministrazione esercizio precedente	( - )		0,00
B) Entrate titoli 1.00 - 2.00 - 3.00	( + )		3.752.588,18
<i>di cui per estinzione anticipata di prestiti</i>			0,00
C) Entrate Titolo 4.02.06 - Contributi agli investimenti direttamente destinati al rimborso dei prestiti da amministrazioni pubbliche	( + )		0,00
D) Spese Titolo 1.00 - Spese correnti	( - )		3.609.204,41
DD) Fondo pluriennale vincolato di parte corrente (di spesa)	( - )		69.904,53
E) Spese Titolo 2.04 - Trasferimenti in conto capitale	( - )		0,00
F) Spese Titolo 4.00 - Quote di capitale amm.to dei mutui e prestiti obbligazionari	( - )		82.910,80
<i>di cui per estinzione anticipata di prestiti</i>			0,00
<b>G) Somma finale (G=A-AA+B+C-D-DD-E-F)</b>			<b>64.772,22</b>
ALTRE POSTE DIFFERENZIALI, PER ECCEZIONI PREVISTE DA NORME DI LEGGE E DAI PRINCIPI CONTABILI, CHE HANNO EFFETTO SULL EQUILIBRIO EX ARTICOLO 162, COMMA 6, DEL TESTO UNICO DELLE LEGGI SULL ORDINAMENTO DEGLI ENTI LOCALI			
H) Utilizzo avanzo di amministrazione per spese correnti	( + )		43.723,05
<i>di cui per estinzione anticipata di prestiti</i>			0,00
I) Entrate di parte capitale destinate a spese correnti in base a specifiche disposizioni di legge o dei principi contabili	( + )		0,00
<i>di cui per estinzione anticipata di prestiti</i>			0,00
L) Entrate di parte corrente destinate a spese di investimento in base a specifiche disposizioni di legge o dei principi contabili	( - )		8.210,70
M) Entrate da accensione di prestiti destinate a estinzione anticipata dei prestiti	( + )		0,00
<b>EQUILIBRIO DI PARTE CORRENTE (*) O=G+H+I-L+M</b>			<b>100.284,57</b>



## VERIFICA EQUILIBRI 2016

## EQUILIBRI DI BILANCIO

EQUILIBRIO ECONOMICO-FINANZIARIO		COMPETENZA
P) Utilizzo avanzo di amministrazione per spese di investimento	(+)	61.936,18
Q) Fondo pluriennale vincolato per spese in conto capitale (iscritto in entrata)	(+)	1.406.742,33
R) Entrate Titoli 4.00-5.00-6.00	(+)	2.007.267,95
C) Entrate Titolo 4.02.06 - Contributi agli investimenti direttamente destinati al rimborso dei prestiti da amministrazioni pubbliche	(-)	0,00
I) Entrate di parte capitale destinate a spese correnti in base a specifiche disposizioni di legge o dei principi contabili	(-)	0,00
S1) Entrate Titolo 5.02 per Riscossioni crediti di breve termine	(-)	0,00
S2) Entrate Titolo 5.03 per Riscossioni crediti di medio-lungo termine	(-)	0,00
T) Entrate Titolo 5.04 relative a Altre entrate per riduzioni di attivit finanziaria	(-)	0,00
L) Entrate di parte corrente destinate a spese di investimento in base a specifiche disposizioni di legge	(+)	8.210,70
M) Entrate da accensione di prestiti destinate a estinzione anticipata dei prestiti	(-)	0,00
U) Spese Titolo 2.00 - Spese in conto capitale	(-)	1.620.233,77
UU) Fondo pluriennale vincolato in c/capitale (di spesa)	(-)	1.688.158,29
V) Spese Titolo 3.01 per Acquisizioni di attivit finanziarie	(-)	0,00
E) Spese Titolo 2.04 - Altri trasferimenti in conto capitale	(+)	0,00
<b>EQUILIBRIO DI PARTE CAPITALE Z = P+Q+R-C-I-S1-S2-T+L-M-U-UU-V+E</b>		<b>175.765,10</b>



## VERIFICA EQUILIBRI 2016

## EQUILIBRI DI BILANCIO

EQUILIBRIO ECONOMICO-FINANZIARIO		COMPETENZA
S1) Entrate Titolo 5.02 per Riscossioni crediti di breve termine	( + )	0,00
S2) Entrate Titolo 5.03 per Riscossioni crediti di medio-lungo termine	( + )	0,00
T) Entrate Titolo 5.04 relative a Altre entrate per riduzioni di attivit finanziarie	( + )	0,00
X1) Spese Titolo 3.02 per Concessioni crediti di breve termine	( - )	0,00
X2) Spese Titolo 3.03 per Concessioni crediti di medio-lungo termine	( - )	0,00
Y) Spese Titolo 3.04 per Altre spese per incremento di attivit finanziarie	( - )	0,00
<b>EQUILIBRIO FINALE W = O+Z+S1+S2+T-X1-X2-Y</b>		<b>276.049,67</b>

**Saldo corrente ai fini della copertura degli investimenti pluriennali:**

Equilibrio di parte corrente (O)		100.284,57
Utilizzo risultato di amministrazione per il finanziamento di spese correnti (H)	( - )	43.723,05
Entrate non ricorrenti che non hanno dato copertura a impegni	( - )	0,00
<b>Equilibrio di parte corrente ai fini della copertura degli investimenti pluriennali.</b>		<b>56.561,52</b>

A) Indicare l'importo iscritto in entrata del conto del bilancio alla corrispondente voce riguardante il fondo pluriennale vincolato.

C) Si tratta delle entrate in conto capitale relative ai soli contributi agli investimenti destinati al rimborso prestiti corrispondenti alla voce del piano dei conti finanziario con codifica E.4.02.06.00.000.

DD) Indicare l'importo complessivo delle voci relative al corrispondente fondo pluriennale vincolato risultante in spesa del conto del bilancio

E) Si tratta delle spese del titolo 2 per trasferimenti in conto capitale corrispondenti alla voce del piano dei conti finanziario con codifica U.2.04.00.00.000.

Q) Indicare l'importo iscritto in entrata del conto del bilancio alla corrispondente voce riguardante il fondo pluriennale vincolato.

S1) Si tratta delle entrate del titolo 5 limitatamente alle riscossioni crediti di breve termine corrispondenti alla voce del piano dei conti finanziario con codifica E.5.02.00.00.000.

S2) Si tratta delle entrate del titolo 5 limitatamente alle riscossioni crediti di medio-lungo termine corrispondenti alla voce del piano dei conti finanziario con codifica E.5.03.00.00.000.

T) Si tratta delle entrate del titolo 5 limitatamente alle altre entrate per riduzione di attivit finanziarie corrispondenti alla voce del piano dei conti finanziario con codifica E.5.04.00.00.000.

UU) Indicare l'importo complessivo delle voci relative al corrispondente fondo pluriennale vincolato risultante in spesa del conto del bilancio

X1) Si tratta delle spese del titolo 3 limitatamente alle concessioni di crediti di breve termine corrispondenti alla voce del piano dei conti finanziario con codifica U.3.02.00.00.000.

X2) Si tratta delle spese del titolo 3 limitatamente alle concessioni di crediti di medio-lungo termine corrispondenti alla voce del piano dei conti finanziario con codifica U.3.03.00.00.000.

Y) Si tratta delle spese del titolo 3 limitatamente alle altre spese per incremento di attivit finanziarie corrispondenti alla voce del piano dei conti finanziario con codifica U.3.03.00.00.000.

(\* ) La somma algebrica finale non pu essere inferiore a zero per il rispetto della disposizione di cui all articolo 162 del testo unico delle leggi sull ordinamento degli enti locali.



COMUNE DI LOIANO PROVINCIA DI BOLOGNA

COMPOSIZIONE PER MISSIONI E PROGRAMMI DEL FONDO PLURIENNALE VINCOLATO DELL'ESERCIZIO 2016 DI RIFERIMENTO DEL BILANCIO\*

	(a)	(b)	(c)	(d)	(e)	(f)	(g)=(c)+(d)+(e)+(f)
	Fondo pluriennale vincolato al 31 dicembre dell'esercizio 2015	Spese impegnate negli esercizi precedenti e imputate all'esercizio 2016 e coperte dal fondo pluriennale vincolato	Riaccertamento degli impegni di cui alla lettera b) effettuata nel corso dell'esercizio 2016 (cd. economie di impegno) su impegni pluriennali finanziati dal FPV e imputati agli esercizi successivi a 2016	Quota del fondo pluriennale vincolato al 31 dicembre dell'esercizio 2015 inviata all'esercizio 2017 e successivi	Spese impegnate nell'esercizio 2016 con imputazione all'esercizio 2017 e coperte dal fondo pluriennale vincolato	Spese impegnate nell'esercizio 2016 con imputazione a quelli considerati nel bilancio pluriennale e coperte dal fondo pluriennale vincolato	Fondo pluriennale vincolato al 31 dicembre dell'esercizio 2016
	(a)	(b)	(c)=(a)-(b)-(c)-(d)-(e)-(f)	(d)	(e)	(f)	(g)=(c)+(d)+(e)+(f)
01 MISSIONE 1 Servizi istituzionali e generali e di gestione							
01 Organi istituzionali	18.903,70	0,00	0,00	18.903,70	535.497,02	0,00	554.400,72
02 Segreteria generale	17.414,46	11.668,85	5.725,61	0,00	14.367,93	0,00	14.367,93
05 Gestione dei beni demaniali e patrimoniali	4.620,46	3.606,30	0,00	1.014,16	0,00	0,00	1.014,16
06 Ufficio tecnico	2.203,20	0,00	0,00	2.203,20	8.364,44	0,00	10.567,64
11 Altri servizi generali	48.334,57	40.978,89	7.355,68	0,00	44.968,96	0,00	44.968,96
TOTALE MISSIONE 1 Servizi istituzionali e generali e di gestione	91.476,39	56.274,04	13.081,29	22.121,06	603.196,35	0,00	625.319,41
04 MISSIONE 4 Istruzione e diritto allo studio							
02 Altri ordini di istruzione non universitaria	585.838,61	264.482,71	118.995,91	0,00	202.359,99	0,00	452.899,89
06 Servizi ausiliari all'istruzione	2.999,37	1.749,37	1.250,00	0,00	0,00	0,00	0,00
TOTALE MISSIONE 4 Istruzione e diritto allo studio	588.837,98	266.232,08	120.245,91	0,00	202.359,99	0,00	452.899,89
05 MISSIONE 5 Tutela e valorizzazione dei beni e attività culturali							
02 Attività culturali e interventi diversi nel settore culturale	990,00	990,00	0,00	0,00	0,00	0,00	0,00
TOTALE MISSIONE 5 Tutela e valorizzazione dei beni e attività culturali	990,00	990,00	0,00	0,00	0,00	0,00	0,00
06 MISSIONE 6 Politiche giovanili, sport e tempo libero							
01 Sport e tempo libero	172.604,88	96.886,49	19.880,39	55.836,00	0,00	0,00	55.836,00
TOTALE MISSIONE 6 Politiche giovanili, sport e tempo libero	172.604,88	96.886,49	19.880,39	55.836,00	0,00	0,00	55.836,00
08 MISSIONE 8 Aspetto del territorio ed edilizia abitativa							
01 Urbanistica e assetto del territorio	49.000,00	0,00	17.660,64	0,00	31.339,36	0,00	31.339,36
TOTALE MISSIONE 8 Aspetto del territorio ed edilizia abitativa	49.000,00	0,00	17.660,64	0,00	31.339,36	0,00	31.339,36
09 MISSIONE 9 Sviluppo sostenibile e tutela del territorio e dell'ambiente							
01 Difesa del suolo	4.106,52	4.106,52	0,00	0,00	0,00	0,00	0,00
03 Rifiuti	0,00	0,00	0,00	0,00	25.000,00	0,00	25.000,00
05 Aree protette, parchi naturali, protezione naturalistica e forestazione	0,00	0,00	0,00	0,00	11.000,00	0,00	11.000,00
TOTALE MISSIONE 9 Sviluppo sostenibile e tutela del territorio e dell'amb	4.106,52	4.106,52	0,00	0,00	36.000,00	0,00	36.000,00

10	MISSIONE 10 Trasporti e diritto alla mobilità																	
05	Viabilità e infrastrutture stradali	45.000,00	15.000,00	0,00	0,00	0,00	30.000,00	0,00	0,00	0,00	0,00	0,00	0,00	0,00	0,00	30.000,00		
	TOTALE MISSIONE 10 Trasporti e diritto alla mobilità	45.000,00	15.000,00	0,00	0,00	0,00	30.000,00	0,00	0,00	0,00	0,00	0,00	0,00	0,00	0,00	30.000,00		
11	MISSIONE 11 Soccorso civile																	
01	Sistema di protezione civile	526.668,16	0,00	164.469,13	0,00	164.469,13	362.199,03	164.469,13	0,00	0,00	0,00	0,00	0,00	0,00	0,00	526.668,16		
	TOTALE MISSIONE 11 Soccorso civile	526.668,16	0,00	164.469,13	0,00	164.469,13	362.199,03	164.469,13	0,00	0,00	0,00	0,00	0,00	0,00	0,00	526.668,16		
12	MISSIONE 12 Diritti sociali, politiche sociali e famiglia																	
01	Interventi per l'infanzia e i minori e per asili nido	2.262,18	2.262,18	0,00	0,00	0,00	0,00	0,00	0,00	0,00	0,00	0,00	0,00	0,00	0,00	0,00		
	TOTALE MISSIONE 12 Diritti sociali, politiche sociali e famiglia	2.262,18	2.262,18	0,00	0,00	0,00	0,00	0,00	0,00	0,00	0,00	0,00	0,00	0,00	0,00	0,00		
	<b>Totale generale</b>	<b>1.480.946,11</b>	<b>441.759,31</b>	<b>395.337,36</b>	<b>0,00</b>	<b>703.855,44</b>	<b>1.054.207,38</b>	<b>0,00</b>	<b>0,00</b>	<b>0,00</b>	<b>0,00</b>	<b>0,00</b>	<b>0,00</b>	<b>0,00</b>	<b>0,00</b>	<b>1.758.062,82</b>		



5040000	Tipologia 400: Altre entrate per riduzione di attività finanziarie	0,00	0,00	0,00	0,00	0,00	0,00
5000000	TOTALE TITOLO 5	0,00	0,00	0,00	0,00	0,00	0,00
	TOTALE GENERALE	1.907.208,46	1.425.003,80	3.332.212,26	304.637,32	304.637,32	0,09
	DI CUI FONDO CREDITI DI DUBBIA ESIGIBILITA' IN C/CAPITALE	915.937,64	554.791,74	1.470.729,38	0,00	0,00	0,00
	DI CUI FONDO CREDITI DI DUBBIA ESIGIBILITA' DI PARTE CORRENTE (n)	991.270,82	870.212,06	1.861.482,88	304.637,32	304.637,32	0,16

	TOTALE CREDITI	FONDO SVALUTAZIONE CREDITI
<b>COMPOSIZIONE FONDO SVALUTAZIONE CREDITI</b>		
RESIDUI ATTIVI NEL CONTO DEL BILANCIO	3.332.212,26	304.637,32
CREDITI STRALCIATI DAL CONTO DEL BILANCIO	0,00	0,00
ACCERTAMENTI IMPUTATI AGLI ESERCIZI SUCCESSIVI A QUELLO CUI IL RENDICONTO SI RIFERISCE (m)	0,00	0,00
<b>TOTALE</b>	<b>3.332.212,26</b>	<b>304.637,32</b>

\* Il fondo crediti di dubbia esigibilità è un accantonamento del risultato di amministrazione. Non richiedono l'accantonamento a tale fondo: a) i trasferimenti da altre Amministrazioni pubbliche e dall'Unione europea; b) i crediti assistiti da fidejussione; c) le entrate tributarie che, sulla base dei nuovi principi contabili, sono accertate per cassa.

(e) Gli importi della colonna (e) non devono essere inferiori a quelli della colonna (d); se sono superiori le motivazioni della differenza sono indicate nella relazione al rendiconto. Il totale generale della colonna (f) corrisponde all'importo del fondo crediti di dubbia esigibilità accantonato nel risultato di amministrazione.

(g) Indicare il totale generale della colonna c).

(h) Indicare il totale generale della colonna e)

(i) Indicare l'importo complessivo dei crediti stralciati dal conto del bilancio nell'esercizio in corso e negli esercizi precedenti.

(l) corrisponde all'importo della cella (i)

(m) trattasi solo degli accertamenti di entrate riguardanti i titoli 5, 6, 7.

(n) comprende anche l'accantonamento riguardante i crediti del titolo 5



## Allegato a) - Risultato di amministrazione

## PROSPETTO DIMOSTRATIVO DEL RISULTATO DI AMMINISTRAZIONE

		GESTIONE		
		Residui	Competenza	TOTALE
Fondo cassa al 1 Gennaio				1.146.448,31
RISCOSSIONI	(+)	891.970,92	5.337.774,41	6.229.745,33
PAGAMENTI	(-)	1.033.953,51	5.168.407,05	6.202.360,56
SALDO DI CASSA AL 31 DICEMBRE	(=)			1.173.833,08
PAGAMENTI per azioni esecutive non regolarizzate al 31 dicembre	(-)			0,00
FONDO DI CASSA AL 31 DICEMBRE	(=)			1.173.833,08
RESIDUI ATTIVI	(+)	1.430.219,30	1.912.375,03	3.342.594,33
<i>di cui derivanti da accertamenti di tributi effettuati sulla base della stima del dipartimento delle finanze</i>		0,00	0,00	0,00
RESIDUI PASSIVI	(-)	716.968,80	1.634.235,24	2.351.204,04
FONDO PLURIENNALE VINCOLATO PER SPESE CORRENTI	(-)			69.904,53
FONDO PLURIENNALE VINCOLATO PER SPESE IN CONTO CAPITALE	(-)			1.688.158,29
<b>RISULTATO DI AMMINISTRAZIONE AL 31 DICEMBRE 2016(A) (2)</b>	<b>(=)</b>			<b>407.160,55</b>
<b>Composizione del risultato di amministrazione presunto al 31 dicembre 2016</b>				
<b>Parte accantonata</b>				
Fondo svalutazione crediti al 31/12/2016				304.637,32
Spese legali				4.500,00
Indennità di fine mandato Sindaco				4.958,38
Rinnovi contrattuali				5.000,00
			<b>Totale parte accantonata (B)</b>	<b>319.095,70</b>
<b>Parte vincolata</b>				
Vincoli derivanti da leggi e dai principi contabili				47.612,89
Vincoli derivanti da trasferimenti				0,00
Vincoli derivanti dalla contrazione di mutui				0,00
Vincoli formalmente attribuiti dall'ente				0,00
Altri vincoli da specificare				0,00
			<b>Totale parte vincolata (C)</b>	<b>47.612,89</b>
<b>Parte destinata agli investimenti</b>				
			<b>Totale parte destinata agli investimenti (D)</b>	<b>17.660,64</b>
			<b>E) Totale parte disponibile (E=A-B-C-D)</b>	<b>22.791,32</b>
Se E negativo, tale importo iscritto tra le spese del bilancio di previsione dell'esercizio successivo (5)				

**Comune di LOIANO**  
**Provincia di BOLOGNA**  
**CONTO ECONOMICO**

Allegato n.10 - Rendiconto della gestione

CONTO ECONOMICO		2016	2015	riferimento	riferimento
				art.2425 cc	DM 26/4/95
<b>A) COMPONENTI POSITIVI DELLA GESTIONE</b>					
1	Proventi da tributi	2.555.368,53	-		
2	Proventi da fondi perequativi	186.745,45	-		
<b>3</b>	<b>Proventi da trasferimenti e contributi</b>	<b>249.241,32</b>	-		
a	<i>Proventi da trasferimenti correnti</i>	192.474,10	-		A5c
b	<i>Quota annuale di contributi agli investimenti</i>	-	-		E20c
c	<i>Contributi agli investimenti</i>	56.767,22	-		
4	Ricavi delle vendite e prestazioni e proventi da servizi pubblici	<b>403.527,57</b>	-	A1	A1a
a	<i>Proventi derivanti dalla gestione dei beni</i>	114.369,59	-		
b	<i>Ricavi della vendita di beni</i>	-	-		
c	<i>Ricavi e proventi dalla prestazione di servizi</i>	289.157,98	-		
5	Variazioni nelle rimanenze di prodotti in corso di lavorazione, etc. (+/-)	-	-	A2	A2
6	Variazione dei lavori in corso su ordinazione	-	-	A3	A3
7	Incrementi di immobilizzazioni per lavori interni	-	-	A4	A4
8	Altri ricavi e proventi divers	343.748,95	-	A5	A5 a e b
<b>TOTALE COMPONENTI POSITIVI DELLA GESTIONE (A)</b>		<b>3.738.631,82</b>	-		
<b>B) COMPONENTI NEGATIVI DELLA GESTIONE</b>					
9	Acquisto di materie prime e/o beni di consumo	21.960,01	-	B6	B6
10	Prestazioni di servizi	2.076.945,96	-	B7	B7
11	Utilizzo beni di terzi	11.585,59	-	B8	B8
12	Trasferimenti e contributi	<b>425.373,84</b>	-		
a	<i>Trasferimenti correnti</i>	424.664,31	-		
b	<i>Contributi agli investimenti ad Amministrazioni pubb.</i>	-	-		
c	<i>Contributi agli investimenti ad altri soggetti</i>	709,53	-		
13	Personale	968.320,29	-	B9	B9
14	Ammortamenti e svalutazioni	<b>584.811,58</b>	-	B10	B10
a	Ammortamenti di immobilizzazioni Immateriali	59.246,99	-	B10a	B10a
b	Ammortamenti di immobilizzazioni materiali	447.181,12	-	B10b	B10b
c	Altre svalutazioni delle immobilizzazioni	-	-	B10c	B10c
d	Svalutazione dei crediti	78.383,47	-	B10d	B10d
15	Variazioni nelle rimanenze di materie prime e/o beni di consumo (+/-)	-	-	B11	B11
16	Accantonamenti per rischi	4.500,00	-	B12	B12
17	Altri accantonamenti	9.958,38	-	B13	B13
18	Oneri diversi di gestione	26.154,90	-	B14	B14
<b>TOTALE COMPONENTI NEGATIVI DELLA GESTIONE (B)</b>		<b>4.129.610,55</b>	-		
<b>DIFFERENZA FRA COMP. POSITIVI E NEGATIVI DELLA GESTIONE (A-B)</b>		<b>- 390.978,73</b>	-	-	-
<b>C) PROVENTI ED ONERI FINANZIARI</b>					
<i>Proventi finanziari</i>					
19	Proventi da partecipazioni	<b>66.232,71</b>	-	C15	C15
a	<i>da società controllate</i>	-	-		
b	<i>da società partecipate</i>	66.232,71	-		
c	<i>da altri soggetti</i>	-	-		
20	Altri proventi finanziari	250,87	-	C16	C16
<b>Totale proventi finanziari</b>		<b>66.483,58</b>	-		
<i>Oneri finanziari</i>					
21	Interessi ed altri oneri finanziari	<b>3.818,47</b>	-	C17	C17
a	<i>Interessi passivi</i>	3.818,47	-		
b	<i>Altri oneri finanziari</i>	-	-		
<b>Totale oneri finanziari</b>		<b>3.818,47</b>	-		
<b>TOTALE PROVENTI ED ONERI FINANZIARI (C)</b>		<b>62.665,11</b>	-	-	-

	<b>D) RETTIFICHE DI VALORE ATTIVITA' FINANZIARIE</b>				
22	Rivalutazioni	-	-	D18	<b>D18</b>
23	Svalutazioni	-	-	D19	<b>D19</b>
	<b>TOTALE RETTIFICHE (D)</b>	<b>0,00</b>	<b>0,00</b>		
	<b>E) PROVENTI ED ONERI STRAORDINARI</b>				
24	Proventi straordinari	<b>1.521.670,01</b>	-	E20	E20
a	<i>Proventi da permessi di costruire</i>	-	-		
b	<i>Proventi da trasferimenti in conto capitale</i>	1.271.340,99	-		
c	<i>Sopravvenienze attive e insussistenze del passivo</i>	250.298,57	-		E20b
d	<i>Plusvalenze patrimoniali</i>	-	-		E20c
e	<i>Altri proventi straordinari</i>	30,45	-		
	<b>Totale proventi straordinari</b>	<b>1.521.670,01</b>	-		
25	Oneri straordinari	<b>210.567,20</b>	-	E21	E21
a	<i>Trasferimenti in conto capitale</i>	-	-		
b	<i>Sopravvenienze passive e insussistenze dell'attivo</i>	182.437,65	-		E21b
c	<i>Minusvalenze patrimoniali</i>	-	-		E21a
d	<i>Altri oneri straordinari</i>	28.129,55	-		E21d
	<b>Totale oneri straordinari</b>	<b>210.567,20</b>	-		
	<b>TOTALE PROVENTI ED ONERI STRAORDINARI (E)</b>	<b>1.311.102,81</b>	-	-	-
	<b>RISULTATO PRIMA DELLE IMPOSTE (A-B+C+D+E)</b>	<b>982.789,19</b>	-	-	-
26	Imposte (*)	51.290,38	-	E22	E22
27	<b>RISULTATO DELL'ESERCIZIO</b>	<b>931.498,81</b>	-	E23	E23

(\*) Per gli enti in contabilità finanziaria la voce si riferisce all'IRAP.







**COMUNE DI LOIANO**  
**CITTA' METROPOLITANA DI BOLOGNA**  
**STATO PATRIMONIALE ATTIVO DI APERTURA**

Allegato n.10 - Rendiconto della gestione

STATO PATRIMONIALE (ATTIVO)		1.1.2016	riferimento art.2424 CC	riferimento DM 26/4/95
	<b>A) CREDITI vs.LO STATO ED ALTRE AMMINISTRAZIONI PUBBLICHE PER LA PARTECIPAZIONE AL FONDO DI DOTAZIONE</b>	-	A	A
	<b>TOTALE CREDITI vs PARTECIPANTI (A)</b>	-		
	<b>B) IMMOBILIZZAZIONI</b>			
I	<u>Immobilizzazioni immateriali</u>		BI	BI
1	Costi di impianto e di ampliamento	-	BI1	BI1
2	Costi di ricerca sviluppo e pubblicità	102.900,22	BI2	BI2
3	Diritti di brevetto ed utilizzazione opere dell'ingegno	2.411,94	BI3	BI3
4	Concessioni, licenze, marchi e diritti simile	-	BI4	BI4
5	Avviamento	-	BI5	BI5
6	Immobilizzazioni in corso ed acconti	-	BI6	BI6
9	Altre	5.034,81	BI7	BI7
	<b>Totale immobilizzazioni immateriali</b>	<b>110.346,97</b>		
	<u>Immobilizzazioni materiali (3)</u>			
II 1	Beni demaniali	-		
1.1	Terreni	-		
1.2	Fabbricati	-		
1.3	Infrastrutture	4.406.158,64		
1.9	Altri beni demaniali	1.418.673,05		
III 2	Altre immobilizzazioni materiali (3)	-		
2.1	Terreni	1.199.377,42	BI11	BI11
a	<i>di cui in leasing finanziario</i>	-		
2.2	Fabbricati	5.775.426,87		
a	<i>di cui in leasing finanziario</i>	-		
2.3	Impianti e macchinari	9.323,14	BI12	BI12
a	<i>di cui in leasing finanziario</i>	-		
2.4	Attrezzature industriali e commerciali	11.639,45	BI13	BI13
2.5	Mezzi di trasporto	16.114,00		
2.6	Macchine per ufficio e hardware	2.056,76		
2.7	Mobili e arredi	2.852,39		
2.8	Infrastrutture	-		
2.9	Diritti reali di godimento	-		
2.99	Altri beni materiali	-		
3	Immobilizzazioni in corso ed acconti	869.889,94	BI15	BI15
	<b>Totale immobilizzazioni materiali</b>	<b>13.711.511,66</b>		
IV	<u>Immobilizzazioni Finanziarie (1)</u>			
1	Partecipazioni in		BI111	BI111
a	<i>imprese controllate</i>	2.707.504,00	BI111a	BI111a
b	<i>imprese partecipate</i>	1.443.972,69	BI111b	BI111b
c	<i>altri soggetti</i>	-		
2	Crediti verso		BI112	BI112
a	<i>altre amministrazioni pubbliche</i>	-		
b	<i>imprese controllate</i>	-	BI112a	BI112a
c	<i>imprese partecipate</i>	-	BI112b	BI112b
d	<i>altri soggetti</i>	-	BI112c BI112d	BI112d
3	Altri titoli	-	BI113	
	<b>Totale immobilizzazioni finanziarie</b>	<b>4.151.476,69</b>		
	<b>TOTALE IMMOBILIZZAZIONI (B)</b>	<b>17.973.335,32</b>	-	-

**COMUNE DI LOIANO**  
**CITTA' METROPOLITANA DI BOLOGNA**  
**STATO PATRIMONIALE ATTIVO DI APERTURA**

Allegato n.10 - Rendiconto della gestione

STATO PATRIMONIALE (ATTIVO)		1.1.2016	riferimento art.2424 CC	riferimento DM 26/4/95
	<b>C) ATTIVO CIRCOLANTE</b>			
I	<u>Rimanenze</u>	-	CI	CI
	<b>Totale rimanenze</b>	-		
II	<u>Crediti (2)</u>			
1	Crediti di natura tributaria	-		
a	<i>Crediti da tributi destinati al finanziamento della sanità</i>	-		
b	<i>Altri crediti da tributi</i>	717.442,04		
c	<i>Crediti da Fondi perequativi</i>	6.472,51		
2	Crediti per trasferimenti e contributi			
a	<i>verso amministrazioni pubbliche</i>	924.434,11		
b	<i>imprese controllate</i>	-	CI2	CI2
c	<i>imprese partecipate</i>	-	CI3	CI3
d	<i>verso altri soggetti</i>	4.282,77		
3	Verso clienti ed utenti	377.788,86	CI1	CI1
4	Altri Crediti		CI5	CI5
a	<i>verso l'erario</i>	15.899,00		
b	<i>per attività svolta per c/terzi</i>	2.842,73		
c	<i>altri</i>	484.771,07		
	<b>Totale crediti</b>	2.533.933,09		
III	<u>Attività finanziarie che non costituiscono immobilizzi</u>			
1	Partecipazioni	-	CIII1,2,3,4,5	CIII1,2,3
2	Altri titoli	-	CIII6	CIII5
	<b>Totale attività finanziarie che non costituiscono immobilizzi</b>	-		
IV	<u>Disponibilità liquide</u>			
1	Conto di tesoreria			
a	<i>Istituto tesoriere</i>	1.146.448,31		CIV1a
b	<i>presso Banca d'Italia</i>	-		
2	Altri depositi bancari e postali	-	CIV1	CIV1b e CIV1c
3	Denaro e valori in cassa	-	CIV2 e CIV3	CIV2 e CIV3
4	Altri conti presso la tesoreria statale intestati all'ente	-		
	<b>Totale disponibilità liquide</b>	1.146.448,31		
	<b>TOTALE ATTIVO CIRCOLANTE (C)</b>	3.680.381,40		
	<b>D) RATEI E RISCONTI</b>			
1	Ratei attivi	-	D	D
2	Risconti attivi	107,76	D	D
	<b>TOTALE RATEI E RISCONTI (D)</b>	107,76		
	<b>TOTALE DELL'ATTIVO (A+B+C+D)</b>	21.653.824,48		-

(1) con separata indicazione degli importi esigibili entro l'esercizio successivo.

(2) con separata indicazione degli importi esigibili oltre l'esercizio successivo.

(3) con separata indicazione degli importi relativi a beni indisponibili.

**Comune di LOIANO**  
**Provincia di BOLOGNA**  
**STATO PATRIMONIALE - ATTIVO**

Allegato n.10 - Rendiconto della gestione

	STATO PATRIMONIALE (ATTIVO)	2016	2015	riferimento art.2424 CC	riferimento DM 26/4/95
	<b>A) CREDITI vs.LO STATO ED ALTRE AMMINISTRAZIONI PUBBLICHE PER LA PARTECIPAZIONE AL FONDO DI DOTAZIONE</b>	0,00	0,00	A	A
	<b>TOTALE CREDITI vs PARTECIPANTI (A)</b>	<b>0,00</b>	<b>0,00</b>		
	<b>B) IMMOBILIZZAZIONI</b>				
I	<u>Immobilizzazioni immateriali</u>			BI	BI
1	Costi di impianto e di ampliamento	0,00	0,00	BI1	BI1
2	Costi di ricerca sviluppo e pubblicità	65.130,37	102.900,22	BI2	BI2
3	Diritti di brevetto ed utilizzazione opere dell'ingegno	1.607,96	2.411,94	BI3	BI3
4	Concessioni, licenze, marchi e diritti simile	0,00	0,00	BI4	BI4
5	Avviamento	0,00	0,00	BI5	BI5
6	Immobilizzazioni in corso ed acconti	0,00	0,00	BI6	BI6
9	Altre	3.268,21	5.034,81	BI7	BI7
	<b>Totale immobilizzazioni immateriali</b>	<b>70.006,54</b>	<b>110.346,97</b>		
	<u>Immobilizzazioni materiali (3)</u>				
II 1	Beni demaniali	<b>5.690.068,62</b>	<b>5.869.546,90</b>		
1.1	Terreni	0,00	0,00		
1.2	Fabbricati	0,00	0,00		
1.3	Infrastrutture	4.327.525,10	4.450.873,85		
1.9	Altri beni demaniali	1.362.543,52	1.418.673,05		
III 2	Altre immobilizzazioni materiali (3)	<b>7.015.039,78</b>	<b>6.892.482,62</b>		
2.1	Terreni	1.779.026,06	1.779.026,06	BII1	BIII1
a	<i>di cui in leasing finanziario</i>	0,00	0,00		
2.2	Fabbricati	5.195.753,98	5.071.470,82		
a	<i>di cui in leasing finanziario</i>	0,00	0,00		
2.3	Impianti e macchinari	7.328,65	9.323,14	BII2	BIII2
a	<i>di cui in leasing finanziario</i>	0,00	0,00		
2.4	Attrezzature industriali e commerciali	9.560,82	11.639,45	BII3	BIII3
2.5	Mezzi di trasporto	14.057,00	16.114,00		
2.6	Macchine per ufficio e hardware	6.157,95	2.056,76		
2.7	Mobili e arredi	3.155,32	2.852,39		
2.8	Infrastrutture	0,00	0,00		
2.9	Diritti reali di godimento	0,00	0,00		
2.99	Altri beni materiali	0,00	0,00		
3	Immobilizzazioni in corso ed acconti	1.667.580,36	869.889,94	BII5	BIII5
	<b>Totale immobilizzazioni materiali</b>	<b>14.372.688,76</b>	<b>13.631.919,46</b>		
IV	<u>Immobilizzazioni Finanziarie (1)</u>				
1	Partecipazioni in	<b>4.177.092,34</b>	<b>4.151.476,69</b>	BIII1	BIII1
a	<i>imprese controllate</i>	2.714.059,00	2.707.504,00	BIII1a	BIII1a
b	<i>imprese partecipate</i>	1.463.033,34	1.443.972,69	BIII1b	BIII1b
c	<i>altri soggetti</i>	0,00	0,00		
2	Crediti verso	<b>0,00</b>	<b>0,00</b>	BIII2	BIII2
a	<i>altre amministrazioni pubbliche</i>	0,00	0,00		
b	<i>imprese controllate</i>	0,00	0,00	BIII2a	BIII2a
c	<i>imprese partecipate</i>	0,00	0,00	BIII2b	BIII2b
d	<i>altri soggetti</i>	0,00	0,00	BIII2c BIII2d	BIII2d
3	Altri titoli	0,00	0,00	BIII3	
	<b>Totale immobilizzazioni finanziarie</b>	<b>4.177.092,34</b>	<b>4.151.476,69</b>		
	<b>TOTALE IMMOBILIZZAZIONI (B)</b>	<b>18.619.787,64</b>	<b>17.893.743,12</b>	-	-
	<b>C) ATTIVO CIRCOLANTE</b>				
I	<u>Rimanenze</u>	0,00	0,00	CI	CI
	<b>Totale rimanenze</b>	<b>0,00</b>	<b>0,00</b>		
II	<u>Crediti (2)</u>				
1	Crediti di natura tributaria	<b>545.497,33</b>	<b>534.207,50</b>		
a	<i>Crediti da tributi destinati al finanziamento della sanità</i>	0,00	0,00		

	b	Altri crediti da tributi	528.873,47	527.734,99		
	c	Crediti da Fondi perequativi	16.623,86	6.472,51		
	2	Crediti per trasferimenti e contributi	<b>1.593.350,43</b>	<b>928.716,88</b>		
	a	verso amministrazioni pubbliche	1.097.900,43	924.434,11		
	b	imprese controllate	0,00	0,00	CII2	CII2
	c	imprese partecipate	25.000,00	0,00	CII3	CII3
	d	verso altri soggetti	470.450,00	4.282,77		
	3	Verso clienti ed utenti	350.172,54	310.880,67	CII1	CII1
	4	Altri Crediti	<b>565.052,71</b>	<b>503.512,80</b>	CII5	CII5
	a	verso l'erario	16.116,00	15.899,00		
	b	per attività svolta per c/terzi	2,00	2.842,73		
	c	altri	548.934,71	484.771,07		
		<b>Totale crediti</b>	<b>3.054.073,01</b>	<b>2.277.317,85</b>		
III		<u>Attività finanziarie che non costituiscono immobilizzi</u>				
	1	Partecipazioni	0,00	0,00	CIII1,2,3,4,5	CIII1,2,3
	2	Altri titoli: appoggio iva investimenti	0,00	0,00	CIII6	CIII5
		<b>Totale attività finanziarie che non costituiscono immobilizzi</b>	<b>0,00</b>	<b>0,00</b>		
IV		<u>Disponibilità liquide</u>				
	1	Conto di tesoreria	<b>1.173.833,08</b>	<b>1.146.448,31</b>		
	a	Istituto tesoriere	1.173.833,08	1.146.448,31		CIV1a
	b	presso Banca d'Italia	0,00	0,00		
	2	Altri depositi bancari e postali	0,00	0,00	CIV1	CIV1b e CIV1c
	3	Denaro e valori in cassa	0,00	0,00	CIV2 e CIV3	CIV2 e CIV3
	4	Altri conti presso la tesoreria statale intestati all'ente	0,00	0,00		
		<b>Totale disponibilità liquide</b>	<b>1.173.833,08</b>	<b>1.146.448,31</b>		
		<b>TOTALE ATTIVO CIRCOLANTE (C)</b>	<b>4.227.906,09</b>	<b>3.423.766,16</b>		
		<b>D) RATEI E RISCONTI</b>				
	1	Ratei attivi	0,00	0,00	D	D
	2	Risconti attivi	107,76	107,76	D	D
		<b>TOTALE RATEI E RISCONTI (D)</b>	<b>107,76</b>	<b>107,76</b>		
		<b>TOTALE DELL'ATTIVO (A+B+C+D)</b>	<b>22.847.801,49</b>	<b>21.317.617,04</b>		-

(1) con separata indicazione degli importi esigibili entro l'esercizio successivo.

(2) con separata indicazione degli importi esigibili oltre l'esercizio successivo.

(3) con separata indicazione degli importi relativi a beni indisponibili.

Allegato n.10 - Rendiconto della gestione

STATO PATRIMONIALE (PASSIVO)		1.1.2016	riferimento art.2424 CC	riferimento DM 26/4/95
<b>A) PATRIMONIO NETTO</b>				
I	Fondo di dotazione	10.608.296,50	AI	AI
II	Riserve			
a	<i>da risultato economico di esercizi precedenti</i>	-	AIV, AV, AVI, AVII, AVIII	AIV, AV, AVI, AVII, AVIII
b	<i>da capitale</i>	-	AII, AIII	AII, AIII
c	<i>da permessi di costruire</i>	2.504.912,26		
III	Risultato economico dell'esercizio	26.685,47	AIX	AIX
<b>TOTALE PATRIMONIO NETTO (A)</b>		<b>13.139.894,23</b>		
<b>B) FONDI PER RISCHI ED ONERI</b>				
1	Per trattamento di quiescenza	-	B1	B1
2	Per imposte	-	B2	B2
3	Altri	-	B3	B3
<b>TOTALE FONDI RISCHI ED ONERI (B)</b>		-		
<b>C) TRATTAMENTO DI FINE RAPPORTO</b>		-	C	C
<b>TOTALE T.F.R. (C)</b>		-		
<b>D) DEBITI (1)</b>				
1	Debiti da finanziamento			
a	<i>prestiti obbligazionari</i>	-	D1e D2	D1
b	<i>v/ altre amministrazioni pubbliche</i>	-		
c	<i>verso banche e tesoriere</i>	-	D4	D3 e D4
d	<i>verso altri finanziatori</i>	135.054,85	D5	
2	Debiti verso fornitori	765.797,26	D7	D6
3	Acconti	-	D6	D5
4	Debiti per trasferimenti e contributi			
a	<i>enti finanziati dal servizio sanitario nazionale</i>	-		
b	<i>altre amministrazioni pubbliche</i>	748.050,05		
c	<i>imprese controllate</i>	-	D9	D8
d	<i>imprese partecipate</i>	-	D10	D9
e	<i>altri soggetti</i>	20.063,05		
5	Altri debiti		D12,D13,D14	D11,D12,D13
a	<i>tributari</i>	60.168,20		
b	<i>verso istituti di previdenza e sicurezza sociale</i>	946,32		
c	<i>per attività svolta per c/terzi (2)</i>	-		
d	<i>altri</i>	85.835,49		
<b>TOTALE DEBITI (D)</b>		<b>1.815.915,22</b>		
<b>E) RATEI E RISCONTI E CONTRIBUTI AGLI INVESTIMENTI</b>				
	Ratei passivi	-	E	E
II	Risconti passivi	-	E	E
1	Contributi agli investimenti			
a	<i>da altre amministrazioni pubbliche</i>	6.698.015,03		
b	<i>da altri soggetti</i>	-		
2	Concessioni pluriennali	-		
3	Altri risconti passivi	-		
<b>TOTALE RATEI E RISCONTI (E)</b>		<b>6.698.015,03</b>		
<b>TOTALE DEL PASSIVO (A+B+C+D+E)</b>		<b>21.653.824,48</b>		
<b>CONTI D'ORDINE</b>				
	1) Impegni su esercizi futuri	92.726,61		
	2) beni di terzi in uso	-		
	3) beni dati in uso a terzi	-		
	4) garanzie prestate a amministrazioni pubbliche	-		
	5) garanzie prestate a imprese controllate	-		
	6) garanzie prestate a imprese partecipate	-		
	7) garanzie prestate a altre imprese	-		
<b>TOTALE CONTI D'ORDINE</b>		<b>92.726,61</b>		

(1) con separata indicazione degli importi esigibili oltre l'esercizio successivo

(2) Non comprende i debiti derivanti dall'attività di sostituto di imposta. I debiti derivanti da tale attività sono considerati nelle voci 5 a) e

**Comune di LOIANO**  
**Provincia di BOLOGNA**  
**STATO PATRIMONIALE - PASSIVO**

Allegato n.10 - Rendiconto della gestione

STATO PATRIMONIALE (PASSIVO)		2016	2015	riferimento art.2424 CC	riferimento DM 26/4/95
	<b>A) PATRIMONIO NETTO</b>				
I	Fondo di dotazione	10.272.089,06	10.272.089,06	AI	AI
II	Riserve	<b>2.627.616,11</b>	<b>2.504.912,26</b>		
a	<i>da risultato economico di esercizi precedent.</i>	26.685,47	0,00	AIV, AV, AVI, AVII	AIV, AV, AVI, AVII, AVIII
b	<i>da capitale</i>	25.615,65	0,00	AII, AIII	AII, AIII
c	<i>da permessi di costruire</i>	2.575.314,99	2.504.912,26		
III	Risultato economico dell'esercizio	931.498,81	26.685,47	AIX	AIX
	<b>TOTALE PATRIMONIO NETTO (A)</b>	<b>13.831.203,98</b>	<b>12.803.686,79</b>		
	<b>B) FONDI PER RISCHI ED ONERI</b>				
1	Per trattamento di quiescenza	0,00	0,00	B1	B1
2	Per imposte	0,00	0,00	B2	B2
3	Altri	14.458,38	0,00	B3	B3
	<b>TOTALE FONDI RISCHI ED ONERI (B)</b>	<b>14.458,38</b>	<b>0,00</b>		
	<b>C) TRATTAMENTO DI FINE RAPPORTO</b>	<b>0,00</b>	<b>0,00</b>	<b>C</b>	<b>C</b>
	<b>TOTALE T.F.R. (C)</b>	<b>0,00</b>	<b>0,00</b>		
	<b>D) DEBITI (1)</b>				
1	Debiti da finanziamento	<b>52.113,60</b>	<b>135.054,85</b>		
a	<i>prestiti obbligazionari</i>	0,00	0,00	D1e D2	D1
b	<i>v/ altre amministrazioni pubbliche</i>	0,00	0,00		
c	<i>verso banche e tesoriere</i>	0,00	0,00	D4	D3 e D4
d	<i>verso altri finanziatori</i>	52.113,60	135.054,85	D5	
2	Debiti verso fornitori	671.649,27	765.797,26	D7	D6
3	Acconti	0,00	0,00	D6	D5
4	Debiti per trasferimenti e contributi	<b>892.049,26</b>	<b>768.113,10</b>		
a	<i>enti finanziati dal servizio sanitario nazionale</i>	0,00	0,00		
b	<i>altre amministrazioni pubbliche</i>	862.959,52	748.050,05		
c	<i>imprese controllate</i>	0,00	0,00	D9	D8
d	<i>imprese partecipate</i>	0,00	0,00	D10	D9
e	<i>altri soggetti</i>	29.089,74	20.063,05		
5	Altri debiti	<b>79.554,96</b>	<b>146.950,01</b>	D12,D13,D14	D11,D12,D13
a	<i>tributari</i>	17.912,69	60.168,20		
b	<i>verso istituti di previdenza e sicurezza sociale</i>	0,00	946,32		
c	<i>per attività svolta per c/terzi (2)</i>	0,00	0,00		
d	<i>altri</i>	61.642,27	85.835,49		
	<b>TOTALE DEBITI ( D)</b>	<b>1.695.367,09</b>	<b>1.815.915,22</b>		
	<b>E) RATEI E RISCOINTI E CONTRIBUTI AGLI INVESTIMENTI</b>				
I	Ratei passivi	0,00	0,00	E	E
II	Risconti passivi	<b>7.306.772,04</b>	<b>6.698.015,03</b>	E	E
1	Contributi agli investimenti	<b>7.306.772,04</b>	<b>6.698.015,03</b>		
a	<i>da altre amministrazioni pubbliche</i>	6.242.243,68	6.698.015,03		
b	<i>da altri soggetti</i>	1.064.528,36	0,00		
2	Concessioni pluriennali	0,00	0,00		
3	Altri risconti passivi	0,00	0,00		
	<b>TOTALE RATEI E RISCOINTI (E)</b>	<b>7.306.772,04</b>	<b>6.698.015,03</b>		
	<b>TOTALE DEL PASSIVO (A+B+C+D+E)</b>	<b>22.847.801,49</b>	<b>21.317.617,04</b>		
	<b>CONTI D'ORDINE</b>				
	1) Impegni su esercizi futuri	707.950,55	92.726,61		
	2) beni di terzi in uso	0,00	0,00		
	3) beni dati in uso a terzi	0,00	0,00		
	4) garanzie prestate a amministrazioni pubbliche	0,00	0,00		
	5) garanzie prestate a imprese controllate	0,00	0,00		
	6) garanzie prestate a imprese partecipate	0,00	0,00		
	7) garanzie prestate a altre imprese	0,00	0,00		
	<b>TOTALE CONTI D'ORDINE</b>	<b>707.950,55</b>	<b>92.726,61</b>		

(1) con separata indicazione degli importi esigibili oltre l'esercizio successivo

(2) Non comprende i debiti derivanti dall'attività di sostituto di imposta. I debiti derivanti da tale attività sono considerati nelle voci 5 a) e b)



# Comune di Loiano

Città Metropolitana di Bologna

## RELAZIONE TECNICA ALLA RICLASSIFICAZIONE DELLO STATO PATRIMONIALE

Applicazione del D.LGS. 118/2011 – principio applicato 4.3



## Premessa

Il principio applicato 4.3 allegato al D.LGS. 118/2011 descrive al punto 9 le attività cui sono tenute tutti i Comuni a partire dall'esercizio 2016. Sono "esclusi":

1. gli Enti Sperimentali che hanno già effettuato tali operazioni nel 2015;
2. gli Enti con popolazione inferiori a 5000 abitanti che hanno adottato una delibera di consiglio di rinvio al 2017 di tali adempimenti collegati alla contabilità economica.

La **prima attività** richiesta per l'adozione della nuova contabilità è la **riclassificazione delle voci dello stato patrimoniale chiuso il 31 dicembre dell'anno precedente**(2015) nel rispetto del DPR 194/1996, secondo l'articolazione prevista dallo stato patrimoniale allegato al presente decreto.

A tal fine è necessario riclassificare le singole voci dell'inventario secondo il piano dei conti patrimoniale.

La **seconda attività** richiesta consiste nell'**applicazione dei criteri di valutazione dell'attivo e del passivo** previsti dal principio applicato della contabilità economico patrimoniale all'inventario e allo stato patrimoniale riclassificato.

A tal fine, si predispone una tabella che, per ciascuna delle voci dell'inventario e dello stato patrimoniale riclassificato, affianca gli importi di chiusura del precedente esercizio, gli importi attribuiti a seguito del processo di rivalutazione e le differenze di valutazione, negative e positive.

I prospetti riguardanti l'inventario e lo stato patrimoniale al 1° gennaio dell'esercizio di avvio della nuova contabilità, riclassificati e rivalutati, nel rispetto dei principi di cui al presente allegato, con l'indicazione delle differenze di rivalutazione, sono oggetto di approvazione del Consiglio in sede di approvazione del rendiconto dell'esercizio di avvio della contabilità economico patrimoniale, unitariamente ad un prospetto che evidenzia il raccordo tra la vecchia e la nuova classificazione. Considerato che si ridetermina il patrimonio netto dell'ente, si ritiene opportuna l'approvazione da parte del Consiglio.

All'avvio della contabilità economico patrimoniale armonizzata, le prime scritture sono quelle di apertura dei conti riclassificati secondo la nuova articolazione dello stato patrimoniale, con gli importi indicati nello stato patrimoniale di chiusura del precedente esercizio.

Le scritture immediatamente successive riguardano la rilevazione delle differenze di valutazione. Alcune voci dell'attivo e del passivo devono essere rivalutati, altre devono essere svalutate. Tali operazioni devono essere registrate anche nel Libro dei beni ammortizzabili.

Dopo la registrazione delle rettifiche di valutazione, si procede alle tradizionali scritture di "ripresa" delle rimanenze e dei risconti attivi e passivi registrati nell'esercizio precedente, a quello in corso appena iniziato e all'avvio delle scritture di esercizio, integrate alla contabilità finanziaria.

Il valore di eventuali beni patrimoniali per i quali non è stato possibile completare il processo di valutazione nel primo stato patrimoniale di apertura, secondo la disciplina del presente principio, in quanto in corso di ricognizione o in attesa di perizia, può essere adeguato nel corso della gestione tramite scritture esclusive della contabilità economico-patrimoniale. L'attività di ricognizione straordinaria del patrimonio, e la conseguente rideterminazione del valore del patrimonio, deve in ogni caso concludersi entro il secondo esercizio dall'entrata in vigore della contabilità economico-patrimoniale (entro l'esercizio 2017, esclusi gli enti che hanno partecipato alla sperimentazione);

Nella Relazione sulla gestione allegata al primo rendiconto riguardante il primo esercizio di adozione della contabilità economico patrimoniale, si dà conto:

- o delle principali differenze tra il primo Stato Patrimoniale di apertura e l'ultimo stato patrimoniale predisposto secondo il precedente ordinamento contabile, fornendo informazioni circa la riconciliazione delle poste rilevanti e sugli effetti derivanti dall'applicazione dei principi sul Valore Netto Contabile;
- o delle modalità di valutazione delle singole poste attive e passive dello stato patrimoniale iniziale e finali.
- o delle componenti del patrimonio in corso di ricognizione o in attesa di perizia

### **9.3 Il primo stato patrimoniale: criteri di valutazione**

Al fine della predisposizione del primo Stato Patrimoniale gli enti si attengono ai seguenti criteri:

#### **ATTIVO**

- a) Patrimonio immobiliare e terreni di proprietà: è iscritto al costo di acquisto, comprendente anche i costi accessori, ovvero, se non disponibile, al valore catastale. Successivamente occorre determinare il fondo ammortamento cumulato nel tempo, tenendo conto del momento iniziale in cui il cespite ha iniziato ad essere utilizzato dall'ente e della vita utile media per la specifica tipologia di bene. Gli enti che, all'entrata in vigore della contabilità economico patrimoniale armonizzata, applicavano altri coefficienti di ammortamento, adottano i coefficienti armonizzati a decorrere da tale data.

Per quanto riguarda il patrimonio immobiliare se il bene immobile risulta essere completamente ammortizzato il fondo di ammortamento sarà pari al valore dello stesso.

Se il bene non risulta interamente ammortizzato, e per il suo acquisto sono stati ricevuti contributi da terzi, va iscritta la residua quota di contributi nella voce "Ratei e risconti passivi e contributi agli investimenti", al fine di coprire nel tempo gli ammortamenti residui.

Ai fini della valutazione del patrimonio immobiliare si richiama il principio applicato della contabilità economico patrimoniale n. 4.15, il quale prevede che "ai fini dell'ammortamento i terreni e gli edifici soprastanti sono contabilizzati separatamente anche se acquisiti congiuntamente", in quanto i terreni non sono oggetto di ammortamento. Nei casi in cui negli atti di provenienza degli edifici (Rogiti o atti di trasferimento con indicazione del valore peritale) il valore dei terreni non risulti indicato in modo separato e distinto da quello dell'edificio soprastante, si applica il parametro forfettario del 20% al valore indiviso di acquisizione, mutuando la disciplina prevista dall'art. 36 comma 7 del DL luglio 2006, n. 223 convertito con modificazioni dalla L. 4 agosto 2006 n. 248, successivamente modificato dall'art. 2 comma 18 del DL 3 ottobre 2006 n. 262, convertito con modificazioni dalla L. 24 novembre 2006 n. 286: "Ai fini del calcolo delle quote di ammortamento deducibili il costo complessivo dei fabbricati strumentali è assunto al netto del costo delle aree occupate dalla costruzione e di quelle che ne costituiscono pertinenza. Il costo da attribuire alle predette aree, ove non autonomamente acquistate in precedenza, è quantificato in misura pari al maggior valore tra quello esposto in bilancio nell'anno di acquisto e quello corrispondente al 20 per cento e, per i fabbricati industriali, al 30 per cento del costo complessivo stesso. Per fabbricati industriali si intendono quelli destinati alla produzione o trasformazione di beni".

Nei casi in cui non è disponibile il costo storico, il valore catastale è costituito da quello ottenuto applicando all'ammontare delle rendite risultanti in catasto, vigenti al 1° gennaio

dell'anno di imposizione, rivalutate del 5 per cento ai sensi dell'articolo 3, comma 48, della legge 23 dicembre 1996, n. 662, i seguenti moltiplicatori: a. 160 per i fabbricati classificati nel gruppo catastale A e nelle categorie catastali C/2, C/6 e C/7, con esclusione della categoria catastale A/10; b. 140 per i fabbricati classificati nel gruppo catastale B e nelle categorie catastali C/3, C/4 e C/5; b-bis. 80 per i fabbricati classificati nella categoria catastale D/5; c. 80 per i fabbricati classificati nella categoria catastale A/10; d. 60 per i fabbricati classificati nel gruppo catastale D, ad eccezione dei fabbricati classificati nella categoria catastale D/5; tale moltiplicatore è elevato a 65 a decorrere dal 1° gennaio 2013; e. 55 per i fabbricati classificati nella categoria catastale C/1.

Per i terreni agricoli, il valore è costituito da quello ottenuto applicando all'ammontare del reddito dominicale risultante in catasto, vigente al 1° gennaio dell'anno d'imposizione, rivalutato del 25 per cento ai sensi dell'articolo 3, comma 51, della legge 23 dicembre 1996, n. 662, un moltiplicatore pari a 130.

- b) Immobili e terreni di terzi a disposizione: sono iscritti al costo di acquisto, comprendente anche i costi accessori, ovvero, se non disponibile, al valore catastale. Il relativo valore va imputato nei conti d'ordine, salvo i casi in cui l'ente non abbia diritti reali perpetui su tali beni; in quest'ultimo caso anche il costo sostenuto per l'acquisizione del diritto reale su tali immobili va imputato tra le immobilizzazioni;
- c) Beni mobili e patrimonio librario: è necessario procedere ad una ricognizione inventariale. Con riferimento ai beni mobili ammortizzabili occorre determinare il fondo ammortamento cumulato nel tempo, tenendo conto del momento iniziale in cui il cespite ha iniziato ad essere utilizzato nell'ente e della vita utile media per la specifica tipologia di bene. Se il bene non risulta interamente ammortizzato, e per il suo acquisto sono stati ricevuti contributi da terzi, va iscritta la residua quota di contributi nella voce "Ratei e risconti passivi e contributi agli investimenti", al fine di coprire nel tempo gli ammortamenti residui.  
In sede di determinazione del primo Stato Patrimoniale non devono essere ricompresi nella ricognizione i beni già interamente ammortizzati.
- d) Contributi in conto capitale: eventuali contributi in conto capitale ricevuti per il finanziamento delle immobilizzazioni vanno inseriti nella voce "Ratei e risconti passivi e contributi agli investimenti" di stato patrimoniale (solo per la parte a copertura del residuo valore da ammortizzare del cespite);
- e) Immobilizzazioni finanziarie:
  - a. sono iscritte al valore di acquisizione, corretto di eventuali perdite durevoli di valore. Le partecipazioni di controllo sono valutate con il metodo del patrimonio netto.
  - b. I crediti finanziari: al valore nominale.
  - c. I derivati da ammortamento sono iscritti al valore nominale delle risorse che l'ente ha il diritto di ricevere a seguito della sottoscrizione del derivato, al fine di estinguere, a scadenza, la passività sottostante, rettificato del debito residuo alla data del primo stato patrimoniale a carico dell'ente, generato dall'obbligo di effettuare versamenti periodici al fine di costituire le risorse che, a scadenza, saranno acquisite per l'estinzione della passività sottostante.  
I derivati in essere riguardanti flussi di solo interesse non sono iscritti nello stato patrimoniale iniziale.
- f) Disponibilità liquide: importi giacenti sui conti bancari, di tesoreria statale e postali dell'ente, nonché assegni, denaro e valori bollati;
- g) Crediti: preliminarmente è la verifica della loro effettiva sussistenza a seguito del riaccertamento straordinario dei residui previsto dall'articolo 3, comma 7, del presente decreto. I crediti sono valutati al netto del fondo svalutazione crediti e corrispondono all'importo dei residui attivi e a

quello degli eventuali crediti stralciati dalle scritture finanziarie e registrati solo nelle scritture patrimoniali.

#### PASSIVO

- h) debiti di funzionamento: preliminare è la verifica della loro effettiva sussistenza a seguito del riaccertamento straordinario dei residui previsto dall'articolo 3, comma 7, del presente decreto. I debiti corrispondono all'importo dei residui passivi, compresi quelli perenti (l'istituto della perenzione riguarda solo le regioni e, con l'entrata in vigore del D.LGS. 118/2011, riguarda solo i residui perenti alla data dal del 31 dicembre 2014). La riassegnazione dei residui perenti nella contabilità finanziaria non è oggetto di rilevazione nella contabilità economico-patrimoniale.
- i) Debiti finanziari: derivano da finanziamenti contratti e incassati non rimborsati. A regime sono rilevati sulla base degli impegni assunti per rimborso prestiti, compresi quelli imputati agli esercizi successivi o degli impegni automatici disposti a seguito di operazioni di finanziamento dell'ente (tale importo deve corrispondere alla differenza tra le entrate accertate per operazioni di finanziamento e l'importo non ancora rimborsato). All'avvio della contabilità economico patrimoniale è necessario effettuare una ricognizione dei debiti non ancora rimborsati. I debiti finanziari sono distinti in debiti a breve termine o a medio-lungo termine, secondo le modalità indicate nel glossario del piano dei conti integrato I debiti finanziari, alla voce "Debiti verso banche e tesoriere" comprendono anche le anticipazioni di tesoreria in essere al 1° gennaio dell'anno successivo, rinviate contabilmente all'esercizio successivo.  
La ricognizione dei debiti comprende il valore dell'importo dell'up front ricevuto in passato a seguito della sottoscrizione di contratti derivati ancora in essere, al netto dei rimborsi effettuati, anche se, in occasione del regolamento dei flussi attivi e passivi periodici, non è stata evidenziata la natura di rimborso prestiti;
- j) Fondo per il trattamento di quiescenza: riguarda l'ammontare del trattamento di fine rapporto maturato nei confronti del personale per il quale l'ente è tenuto a provvedere direttamente al pagamento del trattamento di fine rapporto, alla data di riferimento dello stato patrimoniale di apertura. Nel caso in cui non sia possibile ricostruire tale importo alla data di avvio della contabilità economico-patrimoniale, l'onere riguardante il TFR erogato nel corso dell'esercizio è interamente considerato di competenza economica dell'esercizio.
- k) Altri debiti, costituiti dai debiti tributari che derivano dai debiti tributari degli esercizi precedenti, comprensivi di quelli emersi dalle dichiarazioni fiscali dell'ente dell'esercizio precedente a quello di introduzione della contabilità economico patrimoniale, dai debiti di natura previdenziale e dai debiti rilevati sulla base degli impegni assunti per i titoli 3, e 7 delle spese compresi quelli Imputati agli esercizi successivi.

#### PATRIMONIO NETTO

- 1) Fondo di dotazione dell'ente: costituita dalla differenza, se positiva, tra attivo e passivo, al netto della voce "Netto da beni demaniali", al netto del valore attribuito alle riserve:
- 2) Alle riserve è attribuito un valore pari a quello risultante ai corrispondenti valori dello stato patrimoniale dell'esercizio precedente, a meno di differenze derivanti dall'applicazione dei nuovi principi.
- 3) Nello stato patrimoniale iniziale, la voce AIII "Risultato economico dell'esercizio" non è valorizzata.

Dunque la **prima attività**, oggetto della presente relazione, è la riclassificazione delle voci dello stato patrimoniale. Tale attività è “**solo formale**” nel senso che i valori “**in gioco**” vengono “**riposizionati**” nel nuovo modello di “**stato patrimoniale**” applicando la matrice di correlazione ARCONET all’importo dei residui attivi e passivi laddove c’è una corrispondenza con i crediti e debiti contabilizzati nel conto del patrimonio.

Per gli altri casi si è fatto riferimento sia ai criteri di compilazione del conto del patrimonio sia ai precetti contenuti nel principio contabile applicato 4.3.

Di seguito si rappresentano a confronto le principali differenze tra i 2 diversi schemi contabili di stato patrimoniale.

# LO STATO PATRIMONIALE

## VECCHI E NUOVI SCHEMI A CONFRONTO

CONTO PATRIMONIO ATTIVO DPR 194/1996	STATO PATRIMONIALE ATTIVO D.LGS. 118/11	DIFFERENZE
Immobilizzazioni immateriali	Immobilizzazioni immateriali (B I)	Se i beni venivano in precedenza iscritti al netto del contributo agli investimenti ricevuto ora devono essere riscritti al valore di inventario eventualmente rivalutato secondo la normativa in vigore.
Immobilizzazioni materiali	Immobilizzazioni materiali (B II) demaniali e (BIII) Altre imm.ni	Se i beni venivano in precedenza iscritti al netto del contributo agli investimenti ricevuto devono essere riscritti al valore di inventario eventualmente rivalutato secondo la normativa in vigore.
Immobilizzazioni finanziarie	Immobilizzazioni finanziarie B IV 1– Partecipazioni B IV 2 – Crediti verso.....	Il valore delle partecipazioni deve essere rappresentato con il metodo del patrimonio netto non è più permesso il metodo del costo accettato in precedenza. Comprendono i crediti più datati non più iscritti nel conto del bilancio, al netto del Fondo Svalutazione Crediti

Conto Patrimonio ATTIVO DPR 194/1996	Stato Patrimoniale ATTIVO D.LGS. 118/11	DIFFERENZE
ATTIVO CIRCOLANTE Rimanenze	ATTIVO CIRCOLANTE C I - Rimanenze	Nessuna differenza fra il vecchio ed il nuovo
Crediti	Crediti C II	<p>Comprende anche i crediti relativi ad accertamenti assunti negli esercizi successivi.</p> <p>Comprende anche crediti relativi ad accertamenti stralciati dalla contabilità finanziaria al netto del FSC</p> <p>Vengono iscritti al netto del FSC</p>
Disponibilità liquide	Disponibilità liquide C IV	<p>In conformità al nuovo PDC richiede maggiore suddivisione, su valori da indicare con riferimento al 31/12.</p> <p>Lo stato patrimoniale prevede una suddivisione del “Conto di Tesoreria” in “Istituto di Tesoreria” e “Presso Banca di Italia” ; tale è suddivisione non è prevista nel PDC è pertanto è gestita in forma extracontabile.</p>
Ratei e Risconti Attivi	Ratei e risconti attivi	Nessuna differenza fra il vecchio ed il nuovo

Conto Patrimonio PASSIVO DPR 194/1996	Stato Patrimoniale PASSIVO D.LGS. 118/11	DIFFERENZE
PATRIMONIO NETTO Netto patrimoniale Netto demaniale  (Non Previsto)	PATRIMONIO NETTO Fondo di dotazione Riserve Risultato economico d'esercizio	È sostanzialmente cambiato. Nel previgente Conto del Patrimonio c'era la distinzione tra Netto demaniale e Netto patrimoniale e la variazione annua era pari all'utile o la perdita d'esercizio. Ora è distinto in Fondo dotazione, Riserve, Risultato economico dell'esercizio
(Non Previsto)	FONDI PER RISCHI E ONERI	Rappresenta gli accantonamenti per rischi potenziali. Non comprende il FSC né il Fondo amm.to che vengono portati direttamente in detrazione dall'attivo.
CONFERIMENTI	(Non previsto)	Nel nuovo Stato Patrimoniale vengono contabilizzati fra i risconti passivi (se riferiti a contributi) o a Patrimonio netto (se riferiti a proventi permessi di costruire)
DEBITI	DEBITI	Sono sempre più confrontabili con i residui passivi in contabilità finanziaria
RATEI E RISCONTI PASSIVI	RATEI E RISCONTI PASSIVI	Nel nuovo SP si aggiungono i Conferimenti del previgente Conto del Patrimonio. Il provento relativo ai contributi agli investimenti rimane sospeso per essere ammortizzato nel tempo.



# ATTIVO

## IMMOBILIZZAZIONI IMMATERIALI E MATERIALI

<b>D.LGS.118/2011</b>
<b>B I 2</b> Costi di ricerca, sviluppo e pubblicità
€ 102.900,22
<b>B I 3</b> Diritti di brevetto ed utilizzazione opere dell'ingegno
€ 2.411,94
<b>B I 6</b> Immobilizzazioni in corso e acconti
€ 0,00
<b>B I 9</b> Altre
€ 5.034,81
<b>B II 1 1.1</b> Beni Demaniali - Terreni
€ 0,00
<b>B II 1 1.2</b> Beni Demaniali - Fabbricati
€ 0,00
<b>B II 1 1.3</b> Beni Demaniali - Infrastrutture
€ 4.406.158,64
<b>B II 1 1.9</b> Altri beni demaniali
€ 1.418.673,05
<b>B III 2 2.1</b> Altri immobilizzazioni materiali - Terreni
€ 1.199.377,42
<b>B III 2 2.2</b> Altri immobilizzazioni materiali - Fabbricati
€ 5.775.426,87
<b>B III 2 2.3</b> Altri immobilizzazioni materiali - Impianti e macchinari
€ 9.323,14
<b>B III 2 2.4</b> Altri immobilizzazioni materiali - Attrezzature
€ 11.639,45
<b>B III 2 2.5</b> Altri immobilizzazioni materiali - Mezzi di trasporto
€ 16.114,00
<b>B III 2 2.6</b> Altri immobilizzazioni materiali - Macchine per ufficio e hardware
€ 2.056,76
<b>B III 2 2.7</b> Altri immobilizzazioni materiali - Mobili e arredi
€ 2.852,39
<b>B III 2 2.99</b> Altri immobilizzazioni materiali - Altri beni materiali
€ 0,00
<b>B III 3</b> Immobilizzazioni in corso e acconti
€ 869.889,94

<b>DPR 194/1996</b>	
<b>IMMOBILIZZAZIONI IMMATERIALI</b>	
<b>A I 1</b> Costi pluriennali capitalizzati	TUTTA LA VOCE
€ 110.346,97	
<b>IMMOBILIZZAZIONI MATERIALI</b>	
<b>A II 1</b> Beni Demaniali	TUTTA LA VOCE
€ 5.824.831,69	
<b>A II 2</b> Terreni (patrimonio indisponibile)	TUTTA LA VOCE
€ 313.079,55	
<b>A II 3</b> Terreni (patrimonio disponibile)	TUTTA LA VOCE
€ 409.621,65	
<b>A II 4</b> Fabbricati (patrimonio indisponibile)	TUTTA LA VOCE
€ 5.361.105,77	
<b>A II 5</b> Fabbricati (patrimonio disponibile)	TUTTA LA VOCE
€ 893.390,36	
<b>A II 6</b> Macchinari, attrezzature e impianti	TUTTA LA VOCE
€ 17.932,70	
<b>A II 7</b> Attrezzature e sistemi informatici	TUTTA LA VOCE
€ 2.989,24	
<b>A II 8</b> Automezzi e motomezzi	TUTTA LA VOCE
€ 16.114,00	
<b>A II 9</b> Mobili e macchine ufficio	TUTTA LA VOCE
€ 2.556,76	
<b>A II 10</b> Universalità di beni (patrimonio indisponibile)	TUTTA LA VOCE
€ 0,00	
<b>A II 11</b> Universalità di beni (patrimonio disponibile)	TUTTA LA VOCE
€ 0,00	
<b>A II 13</b> Immobilizzazioni in corso	TUTTA LA VOCE
€ 869.889,94	

## IMMOBILIZZAZIONI FINANZIARIE - PARTECIPAZIONI

<b>D.LGS.118/2011</b>
<b>B IV 1 a</b> Partecipazioni in imprese controllate
€ 2.707.504,00
<b>B IV 1 b</b> Partecipazioni in imprese partecipate
€ 1.443.972,69
<b>B IV 1 c</b> Partecipazioni in altri soggetti
€ 0,00

<b>DPR 194/1996</b>	
<b>A III 1 a</b> Partecipazioni in imprese controllate	
€ 2.707.504,00	
<b>A III 1 b</b> Partecipazioni in imprese collegate	
€ 0,00	
<b>A III 1 c</b> Partecipazioni in altre imprese	
€ 1.443.972,69	

## IMMOBILIZZAZIONI FINANZIARIE – CREDITI

<b>D.LGS.118/2011</b>
<b>B IV 2a</b> Crediti verso altre amministrazioni pubbliche
€ 0,00
<b>B IV 2b</b> Crediti verso imprese controllate
€ 0,00
<b>B IV 2c</b> Crediti verso imprese partecipate
€ 0,00
<b>B IV 2d</b> Crediti verso altri soggetti
€ 0,00

<b>DPR 194/1996</b>	
<b>A III 2 a</b> Crediti verso imprese controllate	
€ 0,00	
<b>A III 2 b</b> Crediti verso imprese collegate	
€ 0,00	
<b>A III 2 c</b> Crediti verso altre imprese	
€ 0,00	

<b>D.LGS. 118/2011</b>
<b>A C II 3</b> Crediti verso utenti e clienti
€ 0,00
<b>A C II 1 B</b> Altri crediti da tributi
€ 0,00

<b>DPR 194/1996</b>	
<b>A III 4</b> Crediti di dubbia esigibilità <i>(al netto del fondo svalutazione crediti)</i>	<b>Sono stati imputati alle voci di credito corrispondenti</b>
€ 0,00	

<b>D.LGS. 118/2011</b>
<b>A C II 4 c</b> Altri crediti - ALTRI
€ 5.000,00



<b>DPR 194/1996</b>	
<b>A III 5</b> Crediti per depositi cauzionali (Titolo 6 - parte)	TUTTA LA VOCE
<b>€ 5.000,00</b>	

### ATTIVO CIRCOLANTE - RIMANENZE

<b>D.LGS. 118/2011</b>
<b>A C I</b> Rimanenze
€ 0,00



<b>DPR 194/1996</b>	
<b>B I</b> Rimanenze	
€ 0,00	

## ATTIVO CIRCOLANTE - CREDITI


<b>D.LGS. 118/2011</b>
<b>A C II 1b</b> Altri Crediti da tributi
€ 717.442,04
<b>A C II 1c</b> Crediti da fondi perequativi
€ 6.472,51
<b>A C II 2a</b> Crediti verso amministrazioni pubbliche
€ 924.434,11
<b>A C II 2b *</b> Crediti verso imprese Controllate
€ 0,00
<b>A C II 2c</b> Crediti verso imprese partecipate
€ 0,00
<b>A C II 2d</b> Crediti verso altri soggetti
€ 4.282,77
<b>A C II 3 *</b> Crediti verso clienti e utenti
€ 377.788,86
<b>A C II 4a</b> Altri Crediti verso l'erario
€ 15.899,00
<b>A C II 4b</b> Altri Crediti per attività svolta per c/terzi
€ 2.842,73
<b>A C II 4c</b> Altri Crediti - altri
€ 479.771,07
<b>TOTALE CREDITI</b>
<b>€ 2.528.933,09</b>

<b>DPR 194/1996</b>	
<b>B II 1 - Crediti verso contribuenti (Tit. 1)</b>	
€ 723.914,55	
<b>B II 2 a - Crediti verso Stato – correnti (Tit. 2 Cat. 1)</b>	
€ 0,00	
<b>B II 2 a - Crediti verso Stato – capitale(Tit. 4 Cat. 2)</b>	
€ 170.311,72	
<b>B II 2 b - Crediti verso Regione – correnti(Tit. 2 Cat. 2,3)</b>	
€ 0,00	
<b>B II 2 b - Crediti verso Regione – capitale (Tit. 4 Cat. 3)</b>	
€ 617.059,85	
<b>B II 2 c - Crediti verso Altri – correnti(Tit. 2 Cat. 4,5)</b>	
€ 133.830,17	
<b>B II 2 c - Crediti verso Altri – capitale(Tit. 4 Cat. 4)</b>	
€ 2.095,34	
<b>B II 3 a - Crediti verso deb. Div. – Verso utenti di servizi pubblici(Tit. 3 Cat. 1)</b>	
€ 217.983,51	
<b>B II 3 b - Crediti verso debitori diversi – verso utenti di beni patrimoniali(Tit. 3 Cat. 2)</b>	
€ 154.812,51	
<b>B II 3 c - Crediti verso debitori diversi – altri corrente (Titolo 3 categoria 3-4-5)</b>	
€ 424.684,87	
<b>B II 3 c - Crediti verso debitori diversi – altri capitale (Tit. 4 Cat. 5)</b>	
€ 4.282,77	
<b>B II 3 d - Crediti verso debitori diversi – da alienazioni patrimoniali (Tit. 4 Cat. 1)</b>	
€ 0,00	
<b>B II 3 e - Crediti verso debitori diversi – per somme anticipate c/terzi (Tit. 6)</b>	
€ 8.222,80	
<b>B II 4 - Crediti per IVA (Credito da UNICO)</b>	
€ 15.899,00	
<b>B II 5 a - b - Crediti per depositi a) banche – b) Cassa DD.PP. (Tit. 5 Cat. 3,4)</b>	
€ 55.836,00	
<b>TOTALE</b>	
<b>€ 2.528.933,09</b>	

- \* LE VOCI A C II 3 e A C II 2 b a seguito della riclassificazione raccolgono anche i crediti di dubbia esigibilità presenti nelle immobilizzazioni finanziarie – schema DPR 194/1996

## ATTIVO CIRCOLANTE – DISPONIBILITA' LIQUIDE


D.LGS. 118/2011	
A C IV 1a Istituto Tesoriere	
€ 1.146.448,31	



DPR 194/1996	
B IV 1 Fondo di cassa	Tutta la voce
€ 1.146.448,31	

## ATTIVO CIRCOLANTE – RATEI E RISCONTI

D.LGS. 118/2011	
A D 1 Ratei attivi	
€ 0,00	
A D 2 Risconti attivi	
€ 107,76	



DPR 194/1996	
C I Ratei attivi	Tutta la voce
€ 0,00	
C II Risconti attivi	Tutta la voce
€ 107,76	

# PASSIVO

## PATRIMONIO NETTO

D.LGS. 118/2011
<b>P A I</b> Fondo di dotazione
€ 10.608.296,5
<b>P A III</b> Risultato economico dell' Esercizio
€ 26.685,47



DPR 194/1996	
<b>A</b> Patrimonio netto	<b>Tutta la voce</b>
€ 10.634.981,97	

D.LGS. 118/2011
<b>P A II c</b> Riserve da Permessi di costruire
€ 2.504.912,26



DPR 194/1996	
<b>B II</b> Conferimenti da concessione di edificare	<b>Tutta la voce</b>
€ 2.504.912,26	

## DEBITI – DA FINANZIAMENTO

<b>D.LGS. 118/2011</b>	
<b>P D 1 a</b>	<b>Debiti da finanziamento</b>
	<b>Prestiti obbligazionari</b>
	€ 0,00
<b>P D 1 b</b>	<b>Debiti da finanziamento</b>
	<b>v/altre amministrazioni</b>
	<b>pubbliche</b>
	€ 0,00
<b>P D 1 c</b>	<b>Debiti da finanziamento verso</b>
	<b>banche e tesoriere</b>
	€ 0,00
<b>P D 1 d</b>	<b>Debiti da finanziamento verso</b>
	<b>altri finanziatori</b>
	<b>(da CDP – MEF - Banche)</b>
	€ 135.054,85



<b>DPR 194/1996</b>	
<b>C I 2</b>	<b>Debiti di finanziamento –</b>
	<b>per MUTUI E PRESTITI</b>
	€ 135.054,85
<b>C I 3</b>	<b>Debiti di finanziamento –</b>
	<b>per PRESTITI</b>
	<b>OBBLIGAZIONARI</b>
	€ 0,00
<b>C I 4</b>	<b>Debiti di finanziamento –</b>
	<b>per DEBITI PLURIENNALI</b>
	€ 0,00

## ALTRI DEBITI

<b>D.LGS. 118/2011</b>	
<b>P D 2</b>	<b>Debiti verso fornitori</b>
€ 765.797,26	
<b>P D 4 b</b>	<b>Debiti per trasferimenti e contributi verso altre amm.ni pubbliche</b>
€ 748.050,05	
<b>P D 4 d</b>	<b>Debiti per trasferimenti e contributi verso imprese partecipate</b>
€ 0,00	
<b>P D 4 e</b>	<b>Debiti per trasferimenti e contributi verso altri soggetti</b>
€ 20.063,05	
<b>P D 5 a</b>	<b>Altri Debiti - tributari</b>
€ 60.168,20	
<b>P D 5 b</b>	<b>Altri debiti vs Istituti di previdenza e sic. soc.</b>
€ 946,32	
<b>P D 5 d</b>	<b>Altri Debiti - altri</b>
€ 85.835,49	



<b>DPR 194/1996</b>	
<b>C II</b>	
Debiti di funzionamento (Titolo 1)	
€ 1.618.285,78	
<b>C III</b>	
Debiti per IVA	Debito da Dichiarazione IVA
€ 0,00	
<b>C V</b>	
Debiti per somme anticipate conto terzi (Titolo 4)	
€ 62.574,59	
<b>C VII</b>	
Altri debiti	
€ 0,00	



# RATEI, RISCONTI, CONTRIBUTI AGLI INVESTIMENTI

<b>D.LGS. 118/2011</b>	
<b>PE II 1 a</b>	Risconti passivi – contributi agli investimenti da amministrazioni pubbliche
	€ 6.698.015,03
<b>PE II 1 b</b>	Risconti passivi – contributi agli investimenti da altri soggetti
	€ 0,00



<b>DPR 194/1996</b>	
<b>B I</b>	<b>Tutta la voce</b>
Conferimenti da trasferimenti in c/capitale	
	€ 6.698.015,03

<b>PE II 3</b>	Risconti passivi – altri
	€ 0,00
<b>PE I</b>	Ratei passivi
	€ 0,00



<b>DPR 194/1996</b>	
<b>D II</b>	<b>Tutta la voce</b>
Risconti passivi	
	€ 0,00
<b>D I</b>	<b>Tutta la voce</b>
Ratei passivi	
	€ 0,00

# CONTI D'ORDINE

<b>D.LGS. 118/2011</b>	
<b>Conti d'ordine</b>	
<b>1) Impegni su esercizi futuri</b>	
	€ 92.726,61
<b>2) Beni di terzi in uso</b>	
	€ 0,00
<b>3) Beni dati in uso a terzi</b>	
	€ 0,00
<b>4) Garanzie prestate ad amministrazioni pubbliche</b>	
	€ 0,00
<b>5) Garanzie prestate a imprese controllate</b>	
	€ 0,00
<b>6) Garanzie prestate a imprese partecipate</b>	
	€ 0,00
<b>7) Garanzie prestate a altre imprese</b>	
	€ 0,00

<b>DPR 194/1996</b>		
<b>E</b>		
Impegni per opere da realizzare		<b>Tutta la voce</b>
	€ 92.726,61	
<b>F</b>		
Conferimenti in aziende speciali		<b>Tutta la voce</b>
	€ 0,00	
<b>G</b>		
Beni di terzi		<b>Tutta la voce</b>
	€ 0,00	
<b>H</b>		
Impegni per costi futuri		<b>Tutta la voce</b>
	€ 0,00	



# NOTA INTEGRATIVA ALLA CONTABILITA' ECONOMICO-PATRIMONIALE

COMUNE DI LOIANO

## PREMESSA

Il D.lgs. 118/2011, come modificato dal D.lgs. 126/2014, ha introdotto nuovi principi e strutture contabili e nuovi schemi di rappresentazione dei bilanci, che sono stati adottati obbligatoriamente da tutti gli Enti del comparto pubblico dall'esercizio 2015.

Il Comune di Loiano, non avendo aderito dal 2014 alla sperimentazione della disciplina concernente i sistemi contabili (cosiddetta "armonizzazione Contabile") di cui all' art. 36 del decreto legislativo 23 giugno 2011 n.118 e del D.P.C.M. 28/12/2011, ha potuto rinviare l'applicazione all'esercizio 2016 adottando un'apposita delibera di Consiglio (come comune con popolazione superiore a 5000 abitanti).

L'Ente ha elaborato Il Rendiconto 2016 secondo il modello stabilito dal decreto legislativo 23 giugno 2011 n.118 e s .m. i., che ha previsto una diversa classificazione dei dati esposti rendendo necessario operare una riclassificazione delle voci dello stato patrimoniale chiuso il 31 dicembre 2015 nel rispetto del DPR 194/1996, secondo l'articolazione prevista dallo stato patrimoniale allegato al presente decreto. Pertanto l'attività di ricognizione straordinaria del patrimonio, e la conseguente rideterminazione del valore del patrimonio, che deve in ogni caso concludersi entro il secondo esercizio dall'entrata in vigore della contabilità economico-patrimoniale, per il nostro ente si è conclusa con il rendiconto 2016.

## IL CONTO ECONOMICO

Nel conto economico sono rilevati i componenti positivi e negativi della gestione secondo criteri di competenza

economica, rilevati dalla contabilità economico patrimoniale, nel rispetto del principio contabile applicato della contabilità economico patrimoniale di cui all'Allegato n. 4/3 del D.lgs. 118/2011.

Lo schema è formulato sulla base di un modello a struttura scalare che evidenzia i risultati della gestione caratteristica, finanziaria, straordinaria e giunge al risultato economico finale che, nell'esercizio 2016, è stato pari a **931.498,81** euro.

La **gestione operativa** chiude con un risultato negativo pari a **-390.978,73** euro, nel rispetto dei nuovi principi contabili finanziari che prevedono l'iscrizione delle entrate al lordo di quelle di dubbia e difficile esigibilità.

La **gestione finanziaria** chiude con un risultato positivo di **62.665,11** euro dovuto agli interessi attivi/passivi, rilevati alla voce interessi attivi/passivi presente negli/nei oneri/proventi finanziari.

La voce **rettifiche di valore di attività finanziarie** non viene valorizzata.

Come richiesto dai nuovi principi contabili le sopravvenienze da rivalutazione delle partecipazioni in base al criterio del patrimonio netto, ammontanti a **25.615,65** euro, sono iscritte direttamente ad un'apposita riserva di capitale del patrimonio netto vincolata all'utilizzo del metodo del patrimonio.

La **gestione straordinaria** chiude con un risultato positivo di **1.311.102,81** euro. Tale risultato è dovuto ai seguenti valori:

#### PROVENTI

- a) 1.271.340,99 euro di proventi da trasferimenti in conto capitale da imprese;
- b) 250.298,57 euro per sopravvenienze attive e insussistenze del passivo, frutto principalmente di:
  - a. operazioni di riaccertamento dei residui per € 9.060,69 in entrata (maggiori residui riaccertati) e €16.107,71 relativi alle economie di spesa del titolo 1 e 7;
  - b. Plusvalenze da rivalutazioni patrimonio per €220.673,17;
  - c. Variazioni IVA per €4.457,00.
- c) 30,45 euro per altri proventi straordinari, frutto di variazioni mutui da altre cause.

#### ONERI

- d) 182.437,65 euro per sopravvenienze passive e insussistenze dell'attivo, frutto principalmente di:
  - a. operazioni di riaccertamento dei residui per €204.904,56;
  - b. Minori insussistenze da reinserimento CDE per €-30.361,39;
  - c. Dismissioni per €83,02;
  - d. Da patrimonio per €184,54;
  - e. Minusvalenze da svalutazione patrimonio per €3.080,42 (inventario);
  - f. Impegni correnti per €4.546,50.
- e) 28.129,55 euro per altri oneri straordinari corrispondenti a:
  - a. Mandati da Titolo 2 non inventariati e restituzione permessi di costruzione per €8.211,55;
  - b. Variazioni IVA per €19.918,00;

Le imposte sono pari a 51.290,38 euro e corrispondono all'IRAP.

## LO STATO PATRIMONIALE

Lo stato patrimoniale dimostra la consistenza degli elementi patrimoniali a fine esercizio ed è predisposto nel rispetto del principio contabile applicato della contabilità economico patrimoniale di cui all'Allegato n. 4/3 del D.lgs. 118/2011.

Il patrimonio degli enti locali è costituito dal complesso dei beni e dei rapporti giuridici, attivi e passivi, di pertinenza di ciascun ente. Attraverso la rappresentazione contabile del patrimonio è determinata la consistenza netta della dotazione patrimoniale. (c.2 art. 230 TUEL).

L'attivo è diviso, seguendo il criterio della destinazione del bene rispetto all'attività dell'ente locale, in tre classi principali: le immobilizzazioni, l'attivo circolante, i ratei e risconti attivi. Il passivo invece distingue le varie fonti di finanziamento secondo la loro natura in 5 classi principali: patrimonio netto, fondi rischi ed oneri, trattamento di fine rapporto, debiti, ratei e risconti passivi. La classificazione delle voci patrimoniali si conclude con l'indicazione, nella sola sezione del passivo, dei conti d'ordine che rappresentano scritture di memoria ed informazioni su particolari operazioni realizzate nel corso della gestione.

## IMMOBILIZZAZIONI MATERIALI E IMMATERIALI

I valori relativi ai beni mobili ed immobili del patrimonio attivo trovano corrispondenza nei valori espressi dagli inventari, che sono aggiornati annualmente. I beni immobili acquisiti al patrimonio sono valutati al costo secondo quanto prescritto dall'art. 230 del D.lgs. 267/2000. Il valore dei beni è stato inoltre incrementato in seguito alle manutenzioni straordinarie effettuate (art. 230, comma 4, del D.lgs. 267/2000).

Tali valori sono stati ammortizzati utilizzando i coefficienti previsti per tipologia di bene ammortizzabile di cui al principio contabile Allegato n. 4/3.

## IMMOBILIZZAZIONI FINANZIARIE

La rivalutazione a patrimonio netto pari a €25.615,65 è contabilizzata nell'apposita riserva da capitale.

## CREDITI

I crediti vengono rappresentati nello stato patrimoniale al presumibile valore di realizzo, attraverso apposito Fondo svalutazione Crediti portato a diretta diminuzione del valore nominale degli stessi.

In tale voce sono compresi anche i crediti inesigibili, stralciati dal conto del bilancio, sino al compimento dei termini di prescrizione (art. 230, c 5, del D.lgs. 267/2000) aggiornati sulla base dei nuovi costituiti nell'anno, delle eventuali eliminazioni per prescrizioni o sulla base degli incassi dell'anno relativi.

L'importo dei crediti al 31.12.2015 è stato rivalutato in base al FCDE 2015 ed è pari a € 2.277.317,85 che viene rettificato da variazione FCDE calcolata dalla differenza tra FCDE 2016 e FCDE 2015 accantonati nei rispettivi risultati di amministrazione pari a € -48.022,08.

L'importo dei crediti al 31.12.2016 è pari a € 3.054.073,01. Il dettaglio di questo valore viene riportato di seguito.

Il valore dei residui attivi finali, che sono pari a € 3.342.594,33, è stato:

- a) Rettificato da FCDE 2016 come da accantonamento nel risultato di amministrazione pari a € -304.637,32;
- b) incrementato Credito IVA pari a € 16.116,00;

## DISPONIBILITA' LIQUIDE

Le disponibilità liquide corrispondono alla seguente voce:

- a) Conto di tesoreria, nel quale, nel rispetto delle regole della Tesoreria Unica, sono registrati i movimenti del conto corrente di tesoreria gestito dal tesoriere, unitariamente alla contabilità speciale di tesoreria unica presso la Banca d'Italia. Il relativo valore è pari ad € 1.173.833,08;

## RATEI E RISCONTI ATTIVI

L'importo di € 107,76 è relativo ai risconti attivi.

## PATRIMONIO NETTO

Il fondo di dotazione rappresenta la parte indisponibile del patrimonio netto, a garanzia della struttura patrimoniale dell'Amministrazione pubblica.

Il fondo di dotazione può essere alimentato mediante destinazione degli utili di esercizio sulla base di apposita delibera del Consiglio in sede di approvazione del bilancio consuntivo.

Le riserve costituiscono la parte del patrimonio netto che, in caso di perdita, è primariamente utilizzabile per la copertura, a garanzia del fondo di dotazione previa apposita delibera del Consiglio. Al pari del fondo di dotazione, sono alimentate anche mediante destinazione degli utili di esercizio, con apposita delibera del Consiglio in occasione dell'approvazione del bilancio consuntivo. L'Amministrazione è chiamata a fornire un'adeguata informativa all'interno della relazione sulla gestione del Presidente/Sindaco dell'Amministrazione, sulla copertura delle perdite; in particolare, l'eventuale perdita risultante dal bilancio d'esercizio deve trovare copertura all'interno del patrimonio netto, escluso il fondo di dotazione.

Qualora il patrimonio netto (escluso il fondo di dotazione) non dovesse essere capiente rispetto alla perdita d'esercizio, la parte eccedente è rinviata agli esercizi successivi (perdita portata a nuovo) al fine di assicurarne la copertura con i ricavi futuri.

Per i comuni, la quota dei permessi di costruire che - nei limiti stabiliti dalla legge - non è destinata al finanziamento delle spese correnti, costituisce incremento delle riserve.

Il valore finale del patrimonio netto ammonta ad €13.831.203,98.

La differenza di €**1.027.517,19** tra patrimonio netto iniziale e patrimonio netto finale è pari a:

1. risultato economico dell'esercizio di €**931.498,81**,
2. valore dell'accertamento dei permessi di costruire destinati al finanziamento degli investimenti pari a € 70.402,73;
3. €25.615,65 riserva da rivalutazione delle partecipazioni

## FONDO PER RISCHI ED ONERI

Comprende gli accantonamenti al 31.12.2016 per fondo oneri futuri e per fondo rischi per passività potenziali pari a €14.458,38, come accantonato anche nel risultato di amministrazione 2016.



## DEBITI

I **debiti di finanziamento** sono pari al residuo indebitamento dell'ente al 31.12.2016 per euro 52.113,60.

Gli **altri debiti** sono iscritti al valore nominale ed ammontano ad € 1.643.253,49 pari al valore del totale residui passivi sul Titolo 1 e 7 al 31.12.2016.

## RATEI E RISCOBOTI PASSIVI E CONTRIBUTI AGLI INVESTIMENTI

L'importo di €7.306.772,04 è determinato da:

- a) € 6.242.243,68 relativi alla quota di contributi agli investimenti erogati da altre amministrazioni pubbliche ridotto della quota di pertinenza (ricavo) imputata all'esercizio 2016;
- b) € 1.064.528,36 relativi alla quota di contributi agli investimenti erogati da altri soggetti di competenza degli esercizi futuri.

## CONTI D'ORDINE

L'importo di €707.950,55 relativo a Impegni per costi futuri si riferisce alle somme rimaste da pagare al titolo II della spesa.



# COMUNE DI LOIANO

CITTÀ METROPOLITANA DI BOLOGNA

## **RELAZIONE DELLA GIUNTA AL RENDICONTO 2016 (art. 231 D.Lgs. 267/2000 – art. 11 comma 6 D.Lgs. 118/2011)**

### **1. CRITERI DI VALUTAZIONE UTILIZZATI**

Gli impegni ed accertamenti del rendiconto 2016 sono stati registrati tenendo conto delle indicazioni fornite dal principio contabile applicato della contabilità finanziaria (Allegato n. 4/2 D.Lgs 118/2011).

In particolare è stata valutato il momento dell'esigibilità dell'entrata e della spesa e non unicamente il fatto che l'obbligazione fosse giuridicamente perfezionata.

Per le entrate dai servizi e da accertamenti tributari/sanzioni codice della strada, l'importo accertato corrisponde all'emesso, per i primi, ed all'elevato definitivo per i secondi.

Gli uffici hanno posto inoltre particolare attenzione nel verificare la corrispondenza fra gli importi degli impegni di spesa per acquisto di beni e servizi e le fatture ricevute per gli stessi.

Per i trasferimenti da enti è stata verificata la corrispondenza con il bilancio dell'Ente concedente.

Grazie all'applicazione dei criteri previsti dal nuovo ordinamento contabile, i dati del rendiconto risultano rispecchiare in modo più fedele l'entità reale delle entrate e delle uscite dell'ente, garantendo comunque la solidità di bilancio grazie all'obbligo di accantonamento di quote consistenti dell'avanzo per finalità particolari, prima fra tutto per bilanciare adeguatamente l'importo dei crediti di dubbia e di difficile esazione non riscossi alla fine dell'esercizio e conservati a bilancio.

**FONDO CREDITI DUBBIA ESIGIBILITÀ (FCDE)** L'ente ha provveduto all'accantonamento di una quota del risultato di amministrazione al fondo crediti di dubbia esigibilità come richiesto al punto 3.3 del principio contabile applicato 4.2.

Per il 2016 l'accantonamento poteva essere effettuato sulla base di uno dei due metodi seguenti:

#### METODO SEMPLIFICATO

Per il Comune di Loiano l'applicazione di tale metodo avrebbe portato il seguente risultato:

FCDE 2015	€	256.615,24	
utilizzo per cancellazione crediti	-€	1.600,00	castagneto
	-€	207,72	sorveglianza
	-€	218,93	pasti anziani
	-€	16.891,43	TARSU ordinaria
	-€	2.700,50	TARSU recuperi
	-€	8.359,34	IMU/ICI recuperi
accantonamento su bilancio 2016	€	<u>78.000,00</u>	

**€ 304.637,32**

#### METODO ORDINARIO

Il fondo crediti di dubbia esigibilità da accantonare nel rendiconto 2016 da calcolare col metodo ordinario è determinato applicando al volume dei residui attivi riferiti alle entrate di dubbia esigibilità, la percentuale determinata come complemento a 100 della media delle riscossioni in conto residui intervenuta nel quinquennio 2012/2016 rispetto al totale dei residui attivi conservati al primo gennaio degli stessi esercizi.

Per il Comune di Loiano l'applicazione di tale metodo avrebbe portato il seguente risultato:

RESIDUI COMPLESSIVI AL 31/12/2016*				€	245.493,68
<b>TARSU/TARES/TARI ORDINARIA</b> cap. 1215 e 1250					
	RESIDUI AL 1/1	INCASSI IN C/RESIDUI	%		
2012 €	174.267,12	€ 82.668,56	47,44%		
2013 €	150.632,85	€ 44.948,88	29,84%		
2014 €	344.350,50	€ 207.535,30	60,27%		
2015 €	347.213,76	€ 207.316,02	59,71%		
2016 €	235.487,00	€ 69.484,03	29,51%		
		media	<b>45,35%</b>	FCDE	<b>€ 134.156,66</b>
<b>TARSU/TARES/TARI RECUPERI</b> cap. 1220 e 1255					€ 17.498,43
	RESIDUI AL 1/1	INCASSI IN C/RESIDUI	%		
2012 €	44.208,58	€ 16.886,20	38,20%		
2013 €	34.548,26	€ 10.477,82	30,33%		
2014 €	29.061,95	€ 5.804,09	19,97%		
2015 €	24.012,03	€ 2.912,11	12,13%		
2016 €	15.096,24	€ 1.069,31	7,08%		
		media	<b>21,54%</b>	FCDE	<b>€ 13.729,02</b>
<b>IMU/ICI/TASI RECUPERO EVASIONE</b> cap. 1125 e 1142					€ 141.499,68
	RESIDUI AL 1/1	INCASSI IN C/RESIDUI	%		
2012 €	102.325,71	€ 26.463,62	25,86%		
2013 €	107.656,87	€ 20.115,83	18,69%		
2014 €	106.553,04	€ 23.879,08	22,41%		
2015 €	109.877,52	€ 13.827,50	12,58%		
2016 €	107.388,02	€ 3.309,00	3,08%		
		media	<b>16,52%</b>	FCDE	<b>€ 118.117,25</b>
<b>COSAP</b> cap. 3270					€ 89.277,52
	RESIDUI AL 1/1	INCASSI IN C/RESIDUI	%		
2012 €	21.062,75	€ 5.284,53	25,09%		
2013 €	47.889,95	€ 12.422,24	25,94%		
2014 €	50.276,18	€ 1.813,52	3,61%		
2015 €	53.076,44	€ 13,52	0,03%		
2016 €	65.510,68	€ 5.550,00	8,47%		
		media	<b>12,63%</b>	FCDE	<b>€ 78.004,79</b>
<b>IMPOSTA PUBBLICITA'</b> cap. 1100					€ 3.902,09
	RESIDUI AL 1/1	INCASSI IN C/RESIDUI	%		
2012 €	294,00	€ 294,00	100,00%		
2013 €	1.241,96	€ 150,00	12,08%		
2014 €	1.910,81	€ -	0,00%		
2015 €	1.852,41	€ 27,00	1,46%		
2016 €	2.677,41	€ 480,00	17,93%		
		media	<b>26,29%</b>	FCDE	<b>€ 2.876,13</b>
<b>SERVIZI A DOMANDA INDIVIDUALE</b> cap. 3170, 3180, 3185, 3190, 3150, 3155, 3156					€ 57.606,41
	RESIDUI AL 1/1	INCASSI IN C/RESIDUI	%		
2012 €	63.259,67	€ 51.207,89	80,95%		
2013 €	58.222,47	€ 44.443,43	76,33%		
2014 €	70.337,38	€ 55.603,45	79,05%		
2015 €	57.187,30	€ 43.175,54	75,50%		
2016 €	51.554,78	€ 34.534,36	66,99%		
		media	<b>75,76%</b>	FCDE	<b>€ 13.961,58</b>
<b>SANZIONI POLIZIA MUNICIPALE</b> cap. 3130					€ 22.988,29
	RESIDUI AL 1/1	INCASSI IN C/RESIDUI	%		
2012 €	14.651,91	€ 14.651,91	100,00%		
2013 €	9.722,94	€ 9.722,94	100,00%		
2014 €	1.889,90	€ 1.889,90	100,00%		
2015 €	2.076,42	€ 2.076,42	100,00%		
2016 €	13.537,62	€ 5.500,76	40,63%		
		media	<b>88,13%</b>	FCDE	<b>€ 2.729,49</b>
* DOPO RIACCERTAMENTO ORDINARIO (SENZA RISCOSSIONI 2017 PRECEDENTI LO STESSO)					
FCDE che sarebbe da accantonare con <b>METODO ORDINARIO</b>					<b>€ 363.574,91</b>

Il Comune di Loiano, in considerazione del fatto che nel 2015 era stata già stata accantonata una somma ragguardevole avendo optato per il metodo ordinario, per il

2016 ha optato per l'accantonamento della somma determinata con il metodo SEMPLIFICATO.

## **2. PRINCIPALI VOCI DEL CONTO DEL BILANCIO**

Le previsioni di bilancio assestate sono state sostanzialmente rispettate; di seguito si riportano nel dettaglio le voci che nell'esercizio 2016 hanno presentato scostamenti superiori a 3.000,00 Euro (si riporta l'importo della maggiore o minore entrata/spesa, escludendo i titoli 6, 7 e 9 dell'entrata e i titoli 3, 5 e 7 dell'uscita):

### MAGGIORI ENTRATE CORRENTI (TIT. 1, 2, 3)

IMU	€ 8.069,05
IMU riscossa a seguito di attività di controllo	€ 19.770,91
Introiti e rimborsi vari - da società partecipate	€ 13.929,05

### MINORI ENTRATE CORRENTI (TIT. 1, 2, 3)

Addizionale I.R.P.E.F.	- € 17.698,91
ICI riscossa a seguito controlli	- € 7.377,00
TASI riscossa a seguito attività di controllo	- € 9.015,52
Altri contributi dallo stato	- € 30.000,00
Introiti e rimborsi vari - da imprese e soggetti privati	- € 3.302,61
Rimborso spesa personale comandato ad imprese	- € 4.741,71
Rimborso dallo stato per spese per elezioni/referendum	- € 10.142,60
Rimborso per segretario da comuni convenzionati	- € 5.515,99

### MAGGIORI ENTRATE INVESTIMENTI (TIT. 4)

Proventi concessioni edilizie - sanzioni	€ 5.807,51
--	------------

### MINORI ENTRATE INVESTIMENTI (TIT. 4)

Contributo dalla regione opere pubbliche	- € 8.389,10
Monetizzazioni da imprese	- € 5.213,37
Proventi concessioni edilizie	- € 7.904,78

MINORI SPESE CORRENTI (TIT. 1) e PER RIMBORSO PRESTITI (TIT. 4)  
(esclusi capitoli Fondo Pluriennale Vincolato e Accantonamento Fondi)

Oneri prev.li e ass.li a carico comune accessorio - segreteria generale, personale e organizzazione (INPDAP INAIL DS)	- € 4.110,47
Quota diritti di rogito segretario - segreteria generale, personale e organizzazione	- € 7.166,63
Indennità di posizione - segreteria generale, personale e organizzazione	- 10.294,54
Fondo efficienza e miglioramento - segreteria generale, personale e organizzazione	- € 3.086,56
Appalto raccolta e smaltimento rifiuti - servizio smaltimento rifiuti	- € 3.324,16
Spese per elezioni e referendum - organi istituzionali, partecipazione e decentramento	- 10.329,92
Trasferimenti alla provincia addizionale TARSU/TARES - gestione delle entrate trib.	- € 9.702,39

MINORI SPESE INVESTIMENTI (TIT. 2)  
*(esclusi capitoli fondo pluriennale vincolato)*

Incarichi tecnici - parchi e servizi per la tutela ambientale del verde, altri s	- 21.764,50
Incarichi tecnici - urbanistica e gestione del territorio	- 17.660,64
Manutenzioni straordinarie - stadio comunale, palazzo dello sport e altri impianti	- 19.880,39
Trasferimenti di capitale all'unione	- € 8.389,10
Manutenzioni straordinarie - istruzione elementare	- € 118.995,91

**SPESE PER INVESTIMENTI**

Di seguito la descrizione analitica degli investimenti anno 2016, con riferimento agli impegni assunti ed a quelli re imputati sul 2017 tramite il fondo pluriennale vincolato:

DESCRIZIONE	IMPEGNO	FPV spese reimputate al 2017
MANUTENZIONI STRAORDINARIE - ORGANI ISTITUZIONALI, PARTECIPAZIONE E DECENTRAMENTO	€ 113.456,17	€ 554.400,72
ACQUISIZIONE ATTREZZATURE INFORMATICHE PER EDIFICI COM. - SEGRETERIA GENERALE, PERSONALE E	€ 10.655,30	€ -
ACQUISIZIONE ATTREZZATURE E ARREDI COMUNALI - SEGRETERIA GENERALE, PERSONALE E ORGANIZZAZ	€ 944,74	€ -
ACQUISIZIONE ATTREZZATURE E ARREDI COMUNALI - POLIZIA MUNICIPALE	€ 8.210,70	€ -
MANUTENZIONI STRAORDINARIE - GESTIONE DEI BENI DEMANIALI E PATRIMONIALI	€ 26.840,00	€ -
TRASFERIMENTI AD ALTRI SOGGETTI - GESTIONE DEI BENI DEMANIALI E PATRIMONIALI	€ 3.606,30	€ 1.014,16
COSTRUZIONE SCUOLA ELEMENTARE	€ 899.460,10	€ 250.539,90
MANUTENZIONI STRAORDINARIE ISTRUZIONE ELEMENTARE	€ 264.217,71	€ 186.499,99
INCARICHI DI PROGETTAZIONE - SCUOLA PRIMARIA	€ 265,00	€ 15.860,00
MANUTENZIONI STRAORDINARIE - STADIO COMUNALE, PALAZZO DELLO SPORT E ALTRI IMPIANTI	€ 96.888,49	€ 55.836,00
TRASFERIMENTO DI CAPITALI ALL'UNIONE (Planetario)	€ 36.966,54	€ -
MANUTENZIONI STRAORDINARIE - VIABILITA' , CIRCOLAZIONE STRADALE E SERVIZI CONNESSI	€ 72.340,00	€ -
TRASFERIMENTO A BONIFICA RENANA PER STRADE	€ 15.000,00	€ -
MANUTENZIONI STRAORDINARIE - ILLUMINAZIONE PUBBLICA E SERVIZI CONNESSI	€ -	€ 30.000,00
INCARICHI TECNICI (POC)	€ -	€ 31.339,36
TRASFERIMENTI A REGIONE - URBANISTICA E GESTIONE DEL TERRITORIO	€ 2.293,97	€ -
TRASFERIMENTI A PROVINCE E CITTA' METROPOLITANE - URBANISTICA E GESTIONE DEL TERRITORIO	€ 9.175,87	€ -
RIMBORSO ONERI DI URBANIZZAZIONE	€ 26.522,30	€ -
MANUTENZIONI STRAORDINARIE - SERVIZI DI PROTEZIONE CIVILE	€ -	€ 526.668,16
TRASFERIMENTO DI CAPITALE A PARTECIPATE (Mercatino riuso)	€ -	€ 25.000,00
MANUTENZIONI STRAORDINARIE - PARCHI E SERVIZI PER LA TUTELA AMBIENTALE DEL VERDE, ALTRI S	€ 14.948,65	€ -
MANUTENZIONI STRAORDINARIE -VEGETAZIONE	€ -	€ 11.000,00
INCARICHI TECNICI - PARCHI E SERVIZI PER LA TUTELA AMBIENTALE DEL VERDE, ALTRI S	€ 18.442,02	€ -
<b>TOTALE</b>	<b>€ 1.620.233,86</b>	<b>€ 1.688.158,29</b>

## FONDO PLURIENNALE VINCOLATO

Il principio applicato alla contabilità finanziaria, al punto 5.4, definisce il Fondo Pluriennale Vincolato (FPV) quale "saldo finanziario, costituito da risorse già accertate destinate al finanziamento di obbligazioni passive dell'ente già impegnate, ma esigibili in esercizi successivi a quello in cui è accertata l'entrata".

Di seguito si analizza la composizione del FPV di entrata del bilancio 2016

DESCRIZIONE	IMPORTO	NATURA ENTRATA ACCERTATA	CAPITOLO IMPEGNO
Progetti scolastici in corso di completamento	€ 1.549,37		4533/147
Progetti infanzia in corso di completamento	€ 2.262,18		10165/401
Progetti culturali in corso di completamento	€ 990,00		5233/168
Progetti scolastici in corso di completamento	€ 1.450,00		4233/147
Spese legali per giudizi in corso	€ 2.203,20		1635/245
Incarichi tecnici non conclusi	€ 896,70	entrate correnti senza vincolo	1635/247
IRAP su trattamento accessorio anno 2015	€ 5.460,72	di destinazione	1287/600
Oneri su trattamento accessorio anno 2015	€ 11.953,74		1211/24
Indennità di risultato 2015 titolari di PO e Segretario Comunale	€ 17.500,00		1212/17
Treatmento accessorio 2015 personale dipendente	€ 29.937,87		1212/10
<b>TOTALE PFV di ENTRATA fin. SPESA CORRENTE anno 2016</b>	<b>€ 74.203,78</b>		

DESCRIZIONE	IMPORTO	NATURA ENTRATA ACCERTATA	CAPITOLO IMPEGNO
Miglioramento sismico scuola elementare	€ 569.713,61	CONTRIBUTO RER € 500.000 AVANZO € 57,093,61 MONETIZZAZIONI € 12.620	24201/703
Vecchia scuola elementare - progettazione	€ 16.125,00	ONERI URB.	24284/761
Impianti sportivi	€ 116.768,88	CONTRIBUTO STATALE	26201/703
POC	€ 49.000,00	AVANZO	29785/761
Illuminazione pubblica - Gesco	€ 30.000,00	CONTRIBUTO RER	28201/703
Palasport	€ 55.836,00	MUTUO	26201/703
Frana San Vincenzo	€ 526.668,16	CONTRIBUTO STATALE	29301/703
Manutenzione immobili Acer	€ 4.620,46	MONETIZZAZIONI	21588/820
Lavori via Barbarolo e via della Valle	€ 15.000,00	CONTRIBUTO RER	28101/703
Incarico redazione PAE	€ 4.106,52	CAVE	29685/761
Manutenzione Municipio	€ 1.648,02	CONTRIBUTO RER	21101/703
Ristrutturazione sismica municipio	€ 17.255,68	CONTRIBUTO RER	21101/703
<b>TOTALE PFV di ENTRATA fin. INVESTIMENTI anno 2016</b>	<b>€ 1.406.742,33</b>		

### **3. PRINCIPALI VARIAZIONI DI BILANCIO INTERVENUTE NEL CORSO DEL 2016**

Nel corso dell'anno 2016 sono stati adottati complessivamente n. 33 atti di variazione al bilancio di previsione finanziario 2016-2018.

Rispettivamente si tratta di:

- n. 16 atti di variazione di competenza dei Responsabili di Area;
- n. 3 prelevamenti dal fondo di riserva adottati dalla Giunta Comunale;
- n. 2 atti di variazione di competenza della Giunta Comunale (fra cui la deliberazione di riaccertamento ordinario dei residui).
- n. 3 atti di variazione adottati dalla Giunta Comunale con i poteri del Consiglio Comunale e quindi ratificati dallo stesso nei termini previsti dalla legge;



- n. 5 atti di variazione di sola cassa adottati dalla Giunta Comunale;
- n. 4 atti di variazione di competenza del Consiglio Comunale (fra questi il più importante è la variazione di assestamento generale - n. 42 del 29/07/2016).

<b>4. RISULTATO D'AMMINISTRAZIONE, QUOTE VINCOLATE E ACCANTONATE</b>
--

Il risultato d'amministrazione determinatosi secondo il nuovo ordinamento contabile, è il seguente:

**PROSPETTO DIMOSTRATIVO DEL RISULTATO DI AMMINISTRAZIONE**

		<b>GESTIONE</b>		
		<b>Residui</b>	<b>Competenza</b>	<b>TOTALE</b>
Fondo cassa al 1° Gennaio				1.147.302,00
RISCOSSIONI	<b>( + )</b>	891.117,23	5.337.774,41	6.228.891,64
PAGAMENTI	<b>( - )</b>	1.033.953,51	5.168.407,05	6.202.360,56
SALDO DI CASSA AL 31 DICEMBRE	<b>( = )</b>			1.173.833,08
PAGAMENTI per azioni esecutive non regolarizzate al 31 dicembre	<b>( - )</b>			0,00
FONDO DI CASSA AL 31 DICEMBRE	<b>( = )</b>			1.173.833,08
RESIDUI ATTIVI	<b>( + )</b>	1.430.219,30	1.912.375,03	3.342.594,33
RESIDUI PASSIVI	<b>( - )</b>	716.968,80	1.634.235,24	2.351.204,04
FONDO PLURIENNALE VINCOLATO PER SPESE CORRENTI	<b>( - )</b>			69.904,53
FONDO PLURIENNALE VINCOLATO PER SPESE IN CONTO CAPITALE	<b>( - )</b>			1.688.158,29
<b>RISULTATO DI AMMINISTRAZIONE AL 31 DICEMBRE 2016(A) (2)( = )</b>				<b>407.160,55</b>

**Composizione del risultato di amministrazione presunto al 31 dicembre 2016**

**Parte accantonata**

Fondo svalutazione crediti al 31/12/2016		304.637,32
Spese legali		4.500,00
Indennità di fine mandato Sindaco		4.958,38
Rinnovi contrattuali		5.000,00
<b>Totale parte accantonata (B)</b>		<b>319.095,70</b>

**Parte vincolata**

Vincoli derivanti da leggi e dai principi contabili		47.612,89
Vincoli derivanti da trasferimenti		0,00
Vincoli derivanti dalla contrazione di mutui		0,00
Vincoli formalmente attribuiti dall'ente		0,00
Altri vincoli da specificare		0,00
<b>Totale parte vincolata (C)</b>		<b>47.612,89</b>

**Parte destinata agli investimenti**

**Totale parte destinata agli investimenti (D) 17.660,64**

**E) Totale parte disponibile (E=A-B-C-D) 22.791,32**

Nel dettaglio i vincoli attribuiti per la parte vincolata sono i seguenti:

	<b>RENDICONTO 2015</b>		<b>UTILIZZI 2016</b>		<b>RENDICONTO 2016</b>	
Ristrutturazione sismica municipio	€	24.500,80	€	24.500,80	€	-
Acquisto aree cimiteriali	€	5.000,00	€	-	€	5.000,00
Acquisizione aree	€	17.322,52	€	-	€	17.322,52
Celebrazione 150 anni lira	€	9.000,00	€	-	€	9.000,00
Restituzione oneri di urbanizzazione	€	37.435,38	€	26.522,30	€	10.913,08
Contributi personale Coop. SILA	€	5.377,29	€	-	€	5.377,29
<b>TOTALE</b>	€	<b>98.635,99</b>			<b>€</b>	<b>47.612,89</b>

Di seguito si analizza la composizione iniziale del FPV di entrata del bilancio 2017

<b>DESCRIZIONE</b>	<b>IMPORTO</b>	<b>NATURA ENTRATA ACCERTATA</b>	<b>CAPITOLO IMPEGNO</b>
Spese legali per giudizi in corso	€ 10.567,64		1635/245
IRAP su trattamento accessorio anno 2015	€ 4.183,93		1287/600
Oneri su trattamento accessorio anno 2015	€ 10.184,00		1211/24
Indennità di risultato 2015 titolari di PO e Segretario Comunale	€ 18.500,00		1212/17
Treatmento accessorio 2015 personale dipendente	€ 26.468,96		1212/10
<b>TOTALE PFV di ENTRATA iniziale fin. SPESA CORRENTE anno 2017</b>	<b>€ 69.904,53</b>		

<b>DESCRIZIONE</b>	<b>IMPORTO</b>	<b>NATURA ENTRATA ACCERTATA</b>	<b>CAPITOLO IMPEGNO</b>
Miglioramento sismico scuola elementare	€ 186.499,99	CONTRIBUTO RER	24201/703
Costruzione nuova scuola primaria	€ 250.539,90	CONTRIBUTO FERROVIE	24201/706
Vecchia scuola elementare - progettazione POC	€ 15.860,00	ONERI URB.	24284/761
Illuminazione pubblica - Gesco	€ 31.339,36	AVANZO	29785/761
Palasport	€ 30.000,00	CONTRIBUTO RER	28201/703
Frana San Vincenzo	€ 55.836,00	MUTUO	26201/703
Manutenzione immobili Acer	€ 526.668,16	TRASFERIMENTO STATALE	29301/703
Mercatino del riuso	€ 1.014,16	MONETIZZAZIONI	21588/820
Manutenzione straordinaria Pineta	€ 25.000,00	CONTRIBUTO COSEA	29588/802
Manutenzione Municipio	€ 11.000,00	CAVE	29601/704
Ristrutturazione sismica municipio	€ 1.648,02	CONTRIBUTO RER	21101/703
	€ 552.752,70	CONTRIBUTO RER	21101/703
<b>TOTALE PFV di ENTRATA iniziale fin. INVESTIMENTI anno 2017</b>	<b>€ 1.688.158,29</b>		

## **5. RAGIONI DELLA PERSISTENZA DEI RESIDUI CON ANZIANITÀ SUPERIORE A CINQUE ANNI**

I responsabili di Area, preliminarmente all'adozione della deliberazione di riaccertamento ordinario dei residui, hanno verificato le motivazioni per la loro

conservazione ed hanno attestato ciò unitamente alla richiesta di eliminare/re imputare invece gli altri residui.

Si evidenzia che, per esigenze prudenziali, il Responsabile dell'Ufficio Tributi ha valutato di stralciare i residui con anzianità superiore a nove anni, facoltà che i principi contabili concedono trascorsi tre anni dalla scadenza di un credito di dubbia e di difficile esazione non riscosso.

## **6. ANTICIPAZIONE DI TESORERIA**

Nel 2016 non è stato fatto ricorso all'anticipazione di tesoreria.

## **7. ORGANISMI PARTECIPATI**

### **7.1. ELENCO DEI PROPRI ENTI ED ORGANISMI STRUMENTALI - PARTECIPAZIONI POSSEDUTE**

Il Comune di Loiano nel 2016 ha detenuto le seguenti partecipazioni:

N.	DENOMINAZIONE	FORMA GIURIDICA	ATTIVITA' SVOLTA	PARTECIPAZ.
1	LEPIDA	S.P.A.	Progettazione, realizzazione e gestione servizi forniti tramite banda larga - realizzata dalla Regione ER e in corso di conferimento alla società - a favore degli enti pubblici.	0,0016%
2	COSEA AMBIENTE	S.P.A.	Raccolta rifiuti.	4,20%
3	GE.S.CO. LOIANO	S.R.L.	Manutenzione ordinaria e straordinaria strade, immobili, impianti illuminazione pubblica, verde pubblico. Trasporto scolastico. Servizi cimiteriali. Notificazione atti.	100%
4	HERA	S.P.A.	Erogazione di servizi pubblici acqua gas, depurazione, nettezza urbana, ecc.	0,05%
5	ASP LAURA RODRIGUEZ	Azienda Speciale	Strutture di assistenza residenziale per anziani e disabili.	3,88%

Il Comune fa parte inoltre dell'Unione dei Comuni Savena - Idice.

I Bilanci 2015 dei soggetti partecipati dal Comune di Loiano sono pubblicati sul sito Web istituzionale al seguente link: <https://goo.gl/IXWLXM>

### **7.2. ESITO VERIFICA CREDITI E DEBITI RECIPROCI - art. 6 comma 4 del D.L. 6.7.2012 n. 95/2012**

Si riportano gli esiti delle verifica CREDITI - DEBITI COMUNE DI LOIANO – SOCIETA' PARTECIPATE, effettuata dal responsabile del Servizio Finanziario, che verrà sottoposta per l'asseverazione all'Organo di Revisione.

Si precisa che per la parte relativa alle singole partecipate, la comunicazione dei debiti/crediti con il comune è stata asseverata dall'organo di revisione della stessa.

**LEPIDA SPA**  
C.F. 02770891204

<b>BILANCIO PARTECIPATA</b>	<b>BILANCIO COMUNALE</b>	<b>MOTIVAZIONI DISCORDANZE</b>
dati non comunicati	totale residui passivi € -	
dati non comunicati	totale residui attivi € -	

**HERA SPA**  
C.F. 04245520376

Per questa società non vige l'obbligo in oggetto essendo quotata sul mercato regolamentare.

**COSEA AMBIENTE SPA**  
C.F. 02368771206

<b>BILANCIO PARTECIPATA</b> i dati contabili sono stati integrati con l'IVA	<b>BILANCIO COMUNALE</b>				<b>MOTIVAZIONI DISCORDANZE</b>
	capitolo/art.	anno	impegni/accertame	residuo al 31/12/2016	
Saldo creditorio € 200.750,44	9531/105	2013	T2/13	€ 1.686,66	Con il rendiconto 2017 verrà eliminata la parte di residuo passivo che per Cosea è insussistente
	9531/105	2016	T001/16 1	€ 200.539,73	
TOTALE € 200.750,44	totale residui passivi			€ 202.226,39	
Saldo debitorio € 16.500,00	3560	2015	3560	€ 8.250,00	
	3560	2016	3560	€ 8.250,00	
	totale residui attivi			€ 16.500,00	

**GESCO LOIANO SRL**  
C.F. 02771231202

<b>BILANCIO PARTECIPATA</b> <small>i dati contabili sono integrati con l'IVA</small>		<b>BILANCIO COMUNALE</b>				<b>MOTIVAZIONI DISCORDANZE</b>
<b>fattura</b>						
Anno e n. fattura	importo da pagare al 31/12/2016	capitolo/art.	anno	impegno	residuo al 31/12/2016	
XML/127/2016	€ 25.213,34	8231/117	2016	T008/2016	€ 50.426,64	
XML/36/2016	€ 25.213,34					
XML/38/2016	€ 55.916,66	10138/340	2016	T008/16 11	€ 16.634,00	
		1537/320	2016	T008/16 12	€ 38.155,96	
		4238/340	2016	T008/16 9	€ 1.126,70	
XML/37/2016	€ 57.950,00	8131/110	2016	T008/16 3	€ 57.950,00	
XML/45/2016	€ 2.475,99	1194/632	2016	SP242/16 1	€ 2.475,99	
XML/131/2016	€ 3.660,00	7133/200	2016	SP340/16 1	€ 3.660,00	
XML/39/2016	€ 14.233,34	9637/325	2016	T008/16 6	€ 14.233,33	
XML/40/2016	€ 36.422,22	4531/108	2016	T008/16 5	€ 36.421,82	
204/2015	€ 976,00	10436/300	2015	SP009/15 1	€ 976,00	
XML/26/2016	€ 488,00	10436/300	2016	SP028/16 1	€ 976,00	
XML/41/2016	€ 488,00					
XML/44/2016	€ 1.324,92	9665/416	2016	SP304/16 2	€ 1.324,92	
XML/43/2016	€ 13.420,00	21501/703	2016	T008/16 13	€ 13.420,00	
XML/42/2016	€ 28.670,00	28101/703	2016	T008/16 4	€ 28.670,00	
da emettere	€ 4.088,50	9356/375	2016	R314/16 1	€ 4.088,50	
da emettere	€ 1.037,08	24201/703	2016	T126/16 1	€ 1.037,08	
da emettere	€ 2.102,91	10436/300	2016	SP288/16 1	€ 2.102,91	
da emettere	€ 15.000,00	28101/703	2016	T060/15 1	€ 15.000,00	
da stornare a debiti	€ 31,72	50050/930	2015	GESCO	€ 31,72	
da stornare a debiti	€ 1.850,00	50050/930	2015	SINISTRO	€ 1.850,00	
nota di accer. da emett.	-€ 0,45					
<b>totale crediti</b>	<b>€ 290.561,57</b>	<b>totale residui passivi</b>			<b>€ 290.561,57</b>	
Personale in comando	€ 245.858,03	3530/30	2016	3530-30 1	€ 14.883,01	
Altri rimb. al comune	€ 1.289,84	3530/30	2016	3530-30 2	€ 1.546,04	
		3530/40	2015	GESCO	€ 85.187,60	
		3530/40	2016	GESCO	€ 145.531,24	
<b>totale debiti</b>	<b>€ 247.147,87</b>	<b>totale residui attivi</b>			<b>€ 247.147,89</b>	

**8. CONTRATTI RELATIVI A STRUMENTI FINANZIARI DERIVATI O DA CONTRATTI DI FINANZIAMENTO CHE INCLUDONO UNA COMPONENTE DERIVATA**

Il Comune di Loiano non stipulato contratti di questo genere.

## **9. GARANZIE PRINCIPALI O SUSSIDIARIE PRESTATE DALL'ENTE A FAVORE DI ENTI E DI ALTRI SOGGETTI AI SENSI DELLE LEGGI VIGENTI**

Il Comune di Loiano non ha presentato garanzie a favore di terzi.

## **10. ALTRE INFORMAZIONI**

Il 2016 è stato per il Comune di Loiano l'anno di avvio della contabilità economico-patrimoniale secondo criteri del D.Lgs. 118/2011.

Con deliberazione di Consiglio Comunale n. 46 del 30/06/2015, infatti, era stata rinviata al 2016:

- l'adozione del piano dei conti integrato;
- l'adozione dei principi applicati della contabilità economico-patrimoniale ed il conseguente affiancamento della contabilità economico patrimoniale alla contabilità finanziaria;
- l'adozione del bilancio consolidato;

Con deliberazione di Consiglio Comunale n. 4 del 09/02/2016 è stata ulteriormente rinviata al 2017 l'adozione del bilancio consolidato.

A dire il vero era stata disposta l'ulteriore rinvio al 2017 anche della contabilità economico e patrimoniale con delibera di Consiglio Comunale n. 11/2017, tuttavia essendo la stessa intervenuta successivamente alla chiusura dell'esercizio 2016 si è considerato la proroga disposta non efficace.

Agli schemi di rendiconto sono stati allegati, oltre al Conto del Bilancio ed allo Stato Patrimoniale al 31/12/2016, anche i prospetti con la riclassificazione dello Stato Patrimoniale al 1/01/2016 con i criteri del D.Lgs. 118/2011 nonché due relazioni predisposte dalla software house Datagraph, esplicative del passaggio intervenuto.

Si precisa che il Comune di Loiano nel 2016 è stato soggetto ai vincoli del Pareggio di Bilancio e che ha rispettato gli stessi.

Per ulteriori informazioni si rimanda alla dettagliata relazione che renderà l'organo di revisione.

**COMUNE DI LOIANO**  
**CITTA' METROPOLITANA DI BOLOGNA**

**DELIBERA GIUNTA COMUNALE**  
**N. 33 del 11/04/2017**

OGGETTO:

**RENDICONTO DELLA GESTIONE ESERCIZIO FINANZIARIO 2016. APPROVAZIONE DELLO SCHEMA DI RENDICONTO E DELLA RELAZIONE ILLUSTRATIVA PRESCRITTA DALL'ART. 151, COMMA 6, DEL D.LGS. N. 267 DEL 18/8/2000 E S.M.I.**

Letto, approvato e sottoscritto.

**FIRMATO**  
**IL SINDACO**  
**SINDACO CARPANI PATRIZIA**

**FIRMATO**  
**IL SEGRETARIO COMUNALE**  
**SEGRETARIO COMUNALE CARAPEZZI MARCO**

Documento prodotto in originale informatico e firmato digitalmente ai sensi dell'art. 20 del "Codice dell'amministrazione digitale" (D.Leg.vo 82/2005).